

第1回 柏崎地域景気観測調査

— 令和6年度 第①四半期(4月～6月) —

【インデックス】

全産業(P. 2) 建設業(P. 3) 製造業(P. 4)
卸売業(P. 5) 小売業(P. 6) サービス業(P. 7)

【調査対象数・回答状況】

業種	建設	製造	卸売	小売	サービス	全産業
調査対象数	22	35	14	16	24	111
回答数	19	27	14	12	22	94
回答率(%)	86.4%	77.1%	100.0%	75.0%	91.7%	84.7%

【調査方法】

柏崎地域の調査対象事業所に対し、3ヶ月ごとに【業況】【売上】【採算】【資金繰り】【仕入単価】【従業員】【資金借入難易感】の7項目について「前年同月比」(※従業員DIについては今期水準)および「向こう3カ月の先行き見通し」の調査を依頼、回答を集計し、その結果をDI値で表します。

【DI値とは】

DI値(景況判断指数)とは、「増加・好転」などの回答割合から「減少・悪化」などの回答割合を引いたもので、実数値の上昇率を示すものではなく、強気・弱気などの景気感の相対的な方向性を意味します。

- ◆【業況】・・・「好転」－「悪化」
- ◆【売上】・・・「増加」－「減少」
- ◆【採算】・・・「好転」－「悪化」
- ◆【資金繰り】・・・「好転」－「悪化」
- ◆【仕入単価】・・・「下落」－「上昇」
- ◆【従業員】・・・「不足」－「過剰」
- ◆【資金借入難易度】・・・「容易」－「困難」

【移動平均分析】

時系列データを見る際にデータの変化が激しく、基本的な変化の傾向をつかみにくいことがあります。移動平均分析という方法を用いることによりデータ全体の変化の傾向を掴みやすくすることができます。

ここでは、業況・売上・採算の三項目について、当該月を含めた過去3期分(9ヶ月分)の平均値を連続的に求め、グラフ化しています。

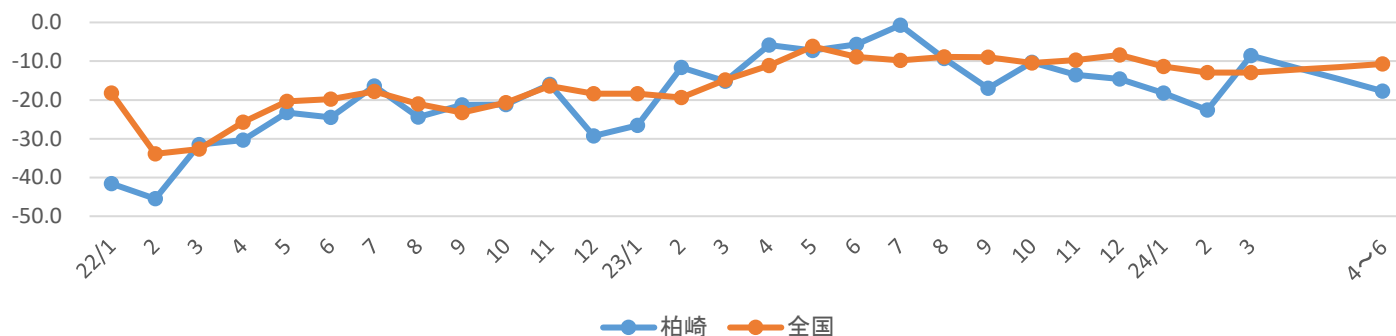


柏崎商工会議所

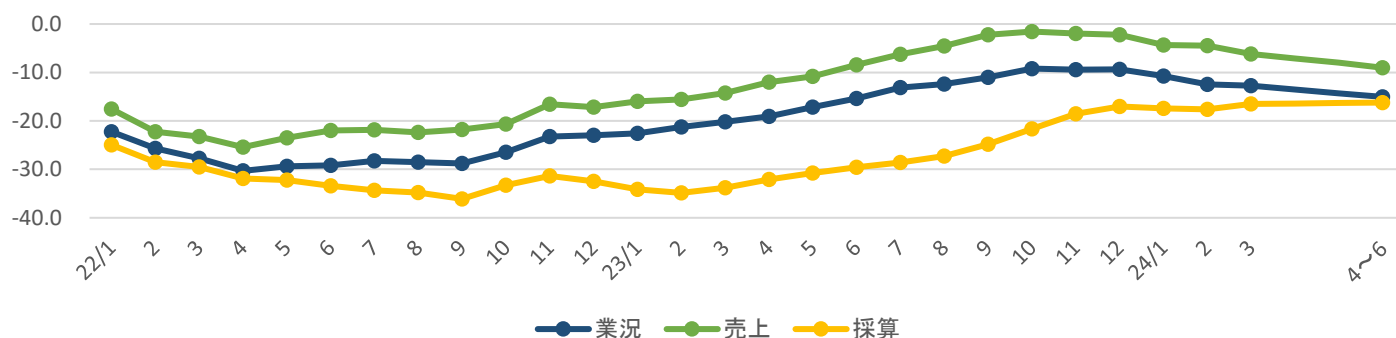
【全産業】

項目		令和5年度						令和6年度	
		10月	11月	12月	1月	2月	3月	4~6月	先行き見通し 7~9月
業況	柏崎	▲ 10.3	▲ 13.5	▲ 14.6	▲ 18.2	▲ 22.6	▲ 8.6	▲ 17.7	▲ 10.7
	全国	▲ 10.5	▲ 9.7	▲ 8.4	▲ 11.4	▲ 12.9	▲ 12.9	▲ 15.6	▲ 11.7
売上	柏崎	▲ 7.6	▲ 11.5	▲ 2.9	▲ 15.6	▲ 10.9	▲ 5.8	▲ 8.9	5.3
	全国	4.5	4.2	3.3	▲ 0.1	▲ 0.9	1.2	▲ 11.0	
採算	柏崎	▲ 16.4	▲ 14.8	▲ 12.5	▲ 18.6	▲ 21.5	▲ 9.7	▲ 20.0	▲ 10.8
	全国	▲ 12.7	▲ 12.0	▲ 10.6	▲ 13.3	▲ 13.8	▲ 11.9	▲ 23.2	▲ 20.5
資金繰り	柏崎	▲ 10.4	▲ 9.1	▲ 3.7	▲ 5.0	▲ 10.3	▲ 9.9	▲ 10.5	▲ 7.8
	全国	▲ 12.0	▲ 11.7	▲ 9.3	▲ 11.0	▲ 10.8	▲ 10.6	▲ 13.1	
仕入単価	柏崎	▲ 63.8	▲ 64.7	▲ 65.2	▲ 59.9	▲ 68.1	▲ 71.5	▲ 73.7	▲ 76.4
	全国	▲ 67.4	▲ 66.8	▲ 65.0	▲ 59.6	▲ 60.8	▲ 64.5	▲ 70.3	▲ 61.0
従業員	柏崎	17.7	18.7	23.3	15.6	24.1	36.6	33.3	30.8
	全国							21.6	
資金借入難易度	柏崎	▲ 3.8	▲ 5.1	4.1	▲ 0.1	0.3	1.6	8.2	9.7

【全産業】 業況DI<前年同月比>の推移



【全産業・柏崎】 移動平均分析



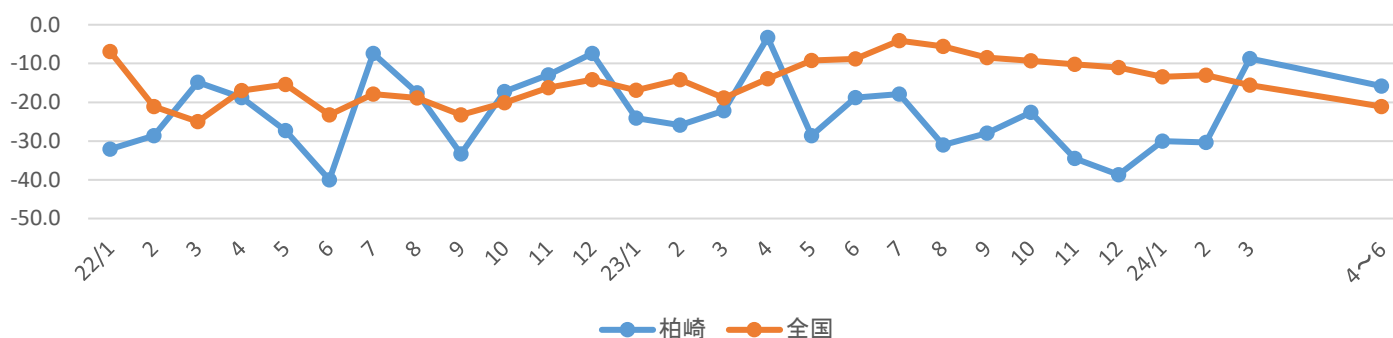
【柏崎市全産業の動向】

業況DIは前月期(単月調査)と比較すると悪化がみられた。仕入価格の上昇やそれに伴う価格転嫁に苦慮する声も聞かれた。先行き見通しでは、やや回復傾向にある項目が多く、売上DIに関しては「増加」の回答が多くプラス域に転じる見通しである。

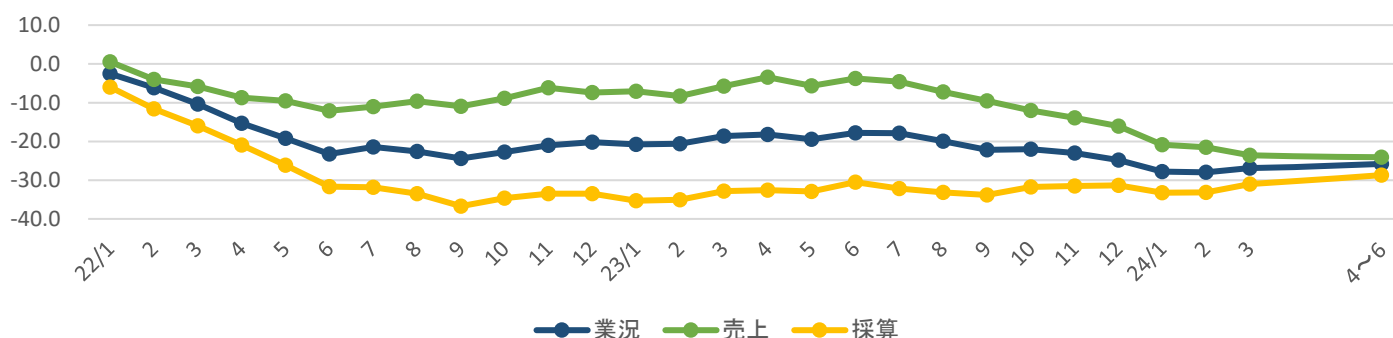
【建設業】

項目		令和5年度						令和6年度	
		10月	11月	12月	1月	2月	3月	4~6月	先行き見通し 7~9月
業況	柏崎	▲ 13.6	▲ 9.1	▲ 12.0	▲ 21.7	▲ 30.4	▲ 8.7	▲ 15.8	▲ 21.1
	全国	▲ 14.3	▲ 11.7	▲ 11.0	▲ 12.3	▲ 13.0	▲ 15.6	▲ 9.6	▲ 11.0
売上	柏崎	▲ 18.2	▲ 9.1	▲ 8.0	▲ 13.0	▲ 34.8	▲ 21.7	▲ 15.8	▲ 10.5
	全国	▲ 6.7	▲ 2.9	▲ 3.8	▲ 6.1	▲ 3.3	▲ 9.3	▲ 8.0	
採算	柏崎	▲ 18.2	▲ 9.1	▲ 32.0	▲ 17.4	▲ 34.8	▲ 8.7	▲ 31.6	▲ 21.1
	全国	▲ 19.7	▲ 14.9	▲ 16.6	▲ 18.8	▲ 20.2	▲ 16.9	▲ 23.0	▲ 21.4
資金繰り	柏崎	0.0	▲ 9.1	▲ 8.0	0.0	▲ 8.7	▲ 8.7	▲ 10.5	▲ 5.3
	全国	▲ 6.4	▲ 6.1	▲ 3.8	▲ 7.1	▲ 6.5	▲ 7.9	▲ 6.9	
仕入単価	柏崎	▲ 40.9	▲ 59.1	▲ 56.0	▲ 65.2	▲ 60.9	▲ 60.9	▲ 68.4	▲ 73.7
	全国	▲ 72.9	▲ 72.8	▲ 71.2	▲ 68.0	▲ 70.0	▲ 69.5	▲ 76.3	▲ 65.1
従業員	柏崎	45.5	36.4	52.0	39.1	47.8	52.2	68.4	68.4
	全国							38.3	
資金借入難易度	柏崎	4.5	4.5	12.0	0.0	4.3	4.3	0.0	0.0

【建設業】業況DI<前年同月比>の推移



【建設業・柏崎】移動平均分析



【当調査に寄せられた声】

・主従関係、義務と権利、何でもかんでも〇〇ハラメント、会社に勤めるとは？

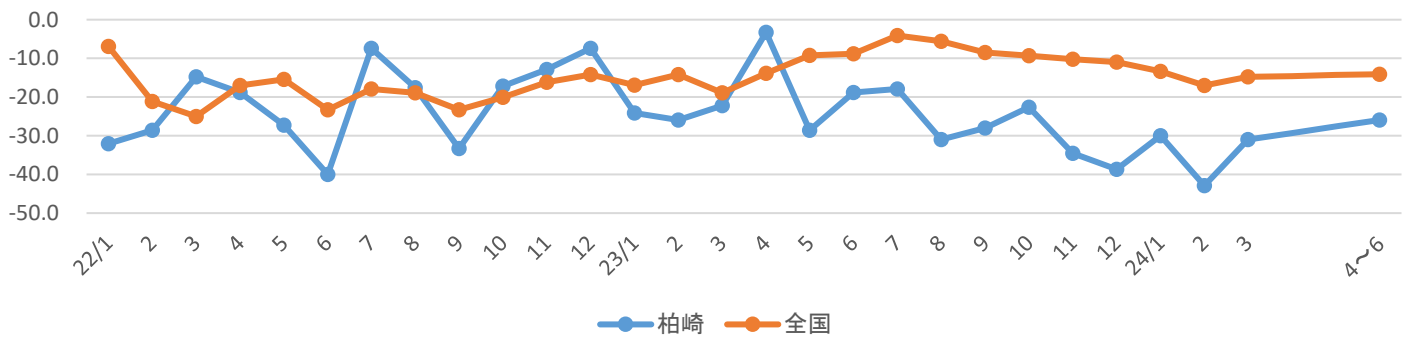
【建設業の動向】

売上DIはマイナス域ながら前月期(単月調査)と比較しやや改善。しかし、資材価格等の高止まりの影響もあり、採算DIは悪化がみられた。また、従業員DIは他産業と比較しても不足感が顕著に表れる結果となった。

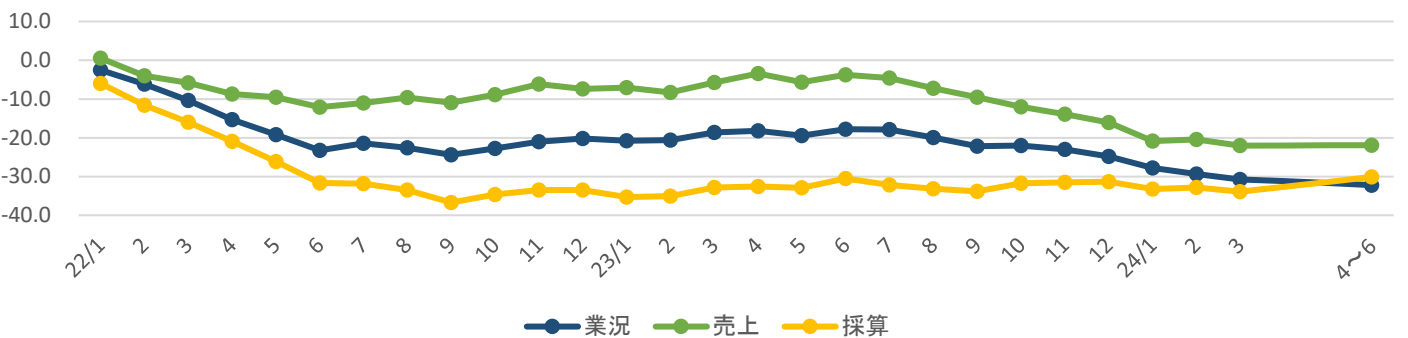
【製造業】

項目		令和5年度						令和6年度	
		10月	11月	12月	1月	2月	3月	4~6月	先行き見通し 7~9月
業況	柏崎	▲ 22.6	▲ 34.5	▲ 38.7	▲ 30.0	▲ 42.9	▲ 31.0	▲ 25.9	▲ 11.1
	全国	▲ 9.3	▲ 10.2	▲ 8.1	▲ 13.4	▲ 17.0	▲ 14.8	▲ 14.1	▲ 7.6
売上	柏崎	▲ 22.6	▲ 27.6	▲ 19.4	▲ 26.7	▲ 25.0	▲ 17.2	▲ 14.8	3.7
	全国	7.1	5.8	3.4	▲ 1.8	▲ 5.1	▲ 5.5	▲ 11.0	
採算	柏崎	▲ 22.6	▲ 34.5	▲ 32.3	▲ 36.7	▲ 32.1	▲ 37.9	▲ 14.8	▲ 14.8
	全国	▲ 9.3	▲ 11.2	▲ 10.3	▲ 13.8	▲ 15.2	▲ 14.4	▲ 22.8	▲ 18.8
資金繰り	柏崎	▲ 9.7	▲ 10.3	▲ 9.7	▲ 3.3	▲ 21.4	▲ 17.2	▲ 11.1	▲ 11.1
	全国	▲ 11.8	▲ 13.4	▲ 9.9	▲ 10.0	▲ 14.5	▲ 12.4	▲ 12.2	
仕入単価	柏崎	▲ 64.5	▲ 69.0	▲ 71.0	▲ 50.0	▲ 53.6	▲ 62.1	▲ 77.8	▲ 88.9
	全国	▲ 64.1	▲ 64.5	▲ 59.8	▲ 49.9	▲ 52.3	▲ 56.6	▲ 72.1	▲ 62.8
従業員	柏崎	0.0	0.0	6.5	3.3	3.6	10.3	22.2	14.8
	全国							18.0	
資金借入難易度	柏崎	0.0	3.4	6.5	10.0	0.0	6.9	14.8	18.5

【製造業】業況DI<前年同月比>の推移



【製造業・柏崎】移動平均分析



【当調査に寄せられた声】

- ・先の仕事を見据えた設備投資・設備導入を実施中。カーボンニュートラル活動の一環で省エネ設備導入や再エネ電気導入の検討を行っている。
- ・当所はさほどではないと思ったが地震の影響で外壁工事を行うことになった。
- ・4月から運賃が上昇しており、価格転嫁に向け努力しています。
- ・製造業向け売上の低調傾向が継続している。

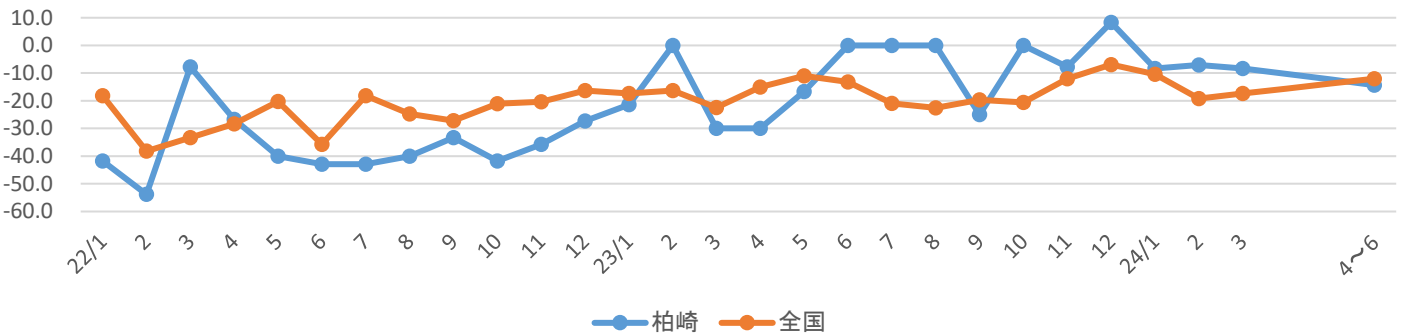
【製造業の動向】

仕入単価等の高騰が続く中、各項目やや改善がみられた。特にマイナス域ながら採算DIに改善がみられたのは、価格転嫁の影響もあるだろうか。移動平均分析では依然業況DIの推移は下降方向に伸びている。エネルギー価格の高止まりの影響もあり、省エネ・再エネ設備、電気の導入を検討している声も聞かれた。

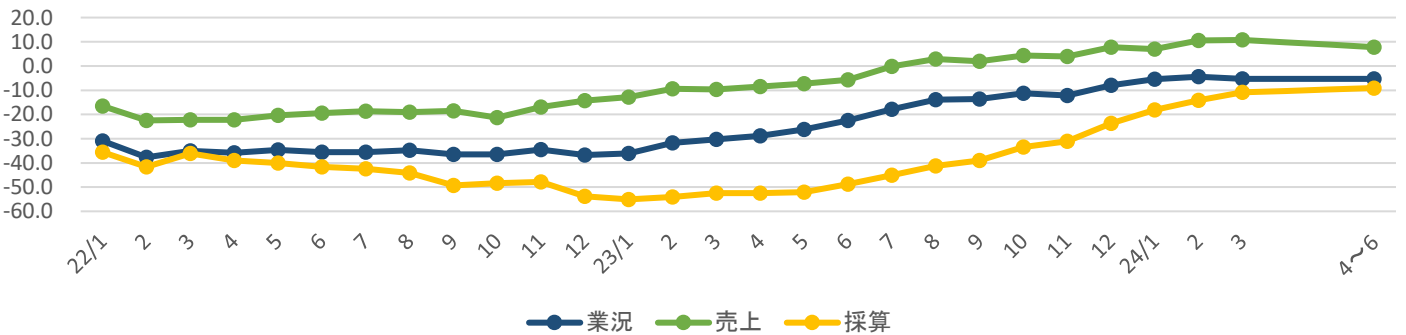
【卸売業】

項目		令和5年度						令和6年度	
		10月	11月	12月	1月	2月	3月	4~6月	先行き見通し 7~9月
業況	柏崎	0.0	▲ 7.7	8.3	▲ 8.3	▲ 7.1	▲ 8.3	▲ 14.3	7.1
	全国	▲ 20.6	▲ 12.0	▲ 6.9	▲ 10.4	▲ 19.2	▲ 17.4	▲ 12.0	▲ 4.9
売上	柏崎	21.4	7.7	25.0	▲ 16.7	14.3	16.7	▲ 14.3	50.0
	全国	▲ 5.9	6.5	5.5	1.4	▲ 15.5	4.7	▲ 3.6	
採算	柏崎	▲ 14.3	▲ 23.1	16.7	0.0	▲ 14.3	0.0	▲ 28.6	35.7
	全国	▲ 12.6	▲ 13.4	▲ 5.0	▲ 14.5	▲ 15.5	▲ 12.2	▲ 16.6	▲ 16.0
資金繰り	柏崎	▲ 14.3	0.0	0.0	0.0	7.1	0.0	7.1	14.3
	全国	▲ 7.6	▲ 9.2	▲ 6.4	▲ 7.2	▲ 10.0	▲ 5.6	▲ 8.7	
仕入単価	柏崎	▲ 57.1	▲ 61.5	▲ 50.0	▲ 33.3	▲ 71.4	▲ 75.0	▲ 78.6	▲ 57.1
	全国	▲ 64.7	▲ 63.1	▲ 60.1	▲ 56.1	▲ 59.8	▲ 63.4	▲ 72.7	▲ 66.9
従業員	柏崎	14.3	30.8	25.0	25.0	21.4	41.7	28.6	42.9
従業員	全国							19.6	
資金借入難易度	柏崎	▲ 7.1	0.0	0.0	0.0	7.1	16.7	7.1	7.1

【卸売業】業況DI<前年同月比>の推移



【卸売業・柏崎】移動平均分析



【当調査に寄せられた声】

- ・市内の飲食店向けが低調。大手スーパーも定番商品が低調。
- ・販売価格を値上げして仕入れ高騰に対応した(まだ高騰に追いついていない)。

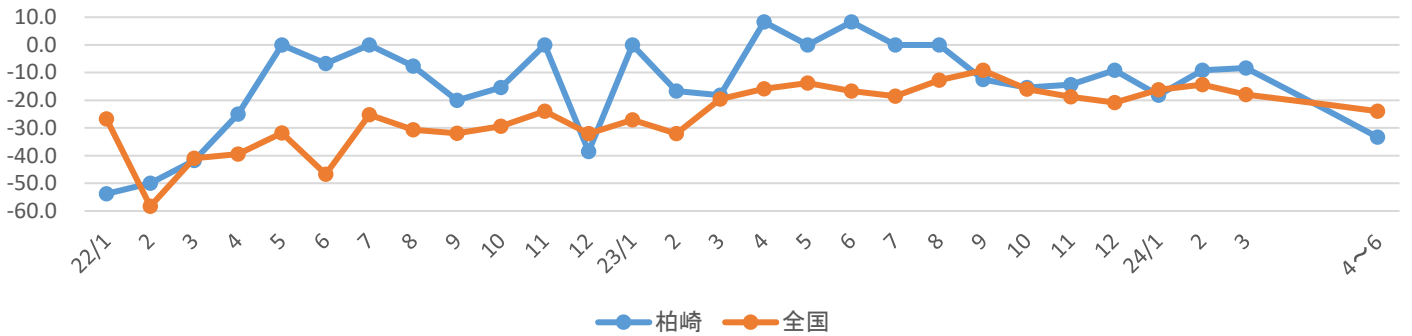
【卸売業の動向】

今期は売上DI・採算DIはマイナス域に悪化したが、先行き見通しは「増加」「好転」の回答が多く、プラス域に好転する見通しである。あらゆる商品が値上げしている中で価格転嫁への動きに対しての声も聞かれた。

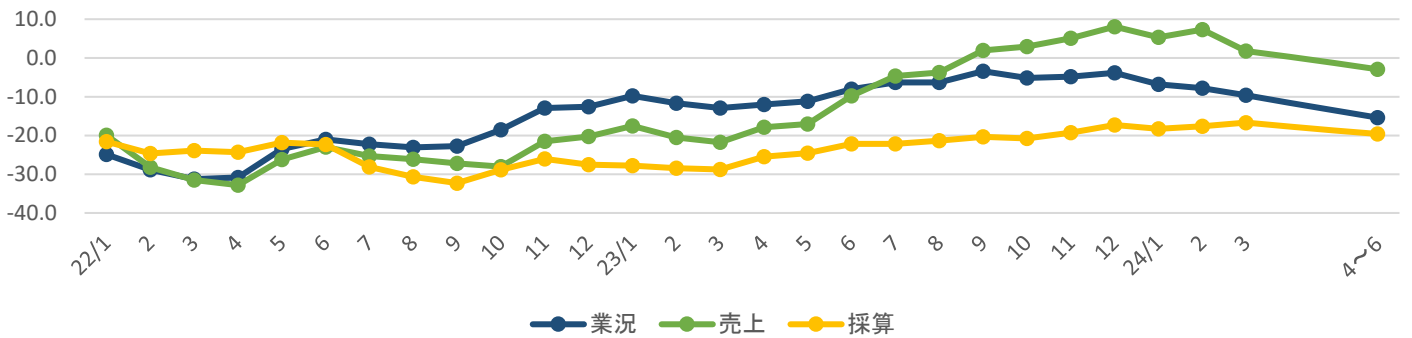
【小売業】

項目		令和5年度						令和6年度	
		10月	11月	12月	1月	2月	3月	4~6月	先行き見通し 7~9月
業況	柏崎	▲ 15.4	▲ 14.3	▲ 9.1	▲ 18.2	▲ 9.1	▲ 8.3	▲ 33.3	▲ 33.3
	全国	▲ 16.0	▲ 18.7	▲ 20.8	▲ 16.2	▲ 14.4	▲ 17.9	▲ 23.9	▲ 20.7
売上	柏崎	0.0	▲ 14.3	9.1	0.0	18.2	▲ 25.0	▲ 8.3	▲ 8.3
	全国	1.0	▲ 4.2	▲ 6.1	▲ 7.0	▲ 3.1	▲ 1.8	▲ 19.2	
採算	柏崎	▲ 30.8	▲ 28.6	▲ 18.2	▲ 9.1	▲ 9.1	0.0	▲ 41.7	▲ 33.3
	全国	▲ 14.8	▲ 18.7	▲ 16.1	▲ 14.7	▲ 15.2	▲ 12.5	▲ 29.5	▲ 27.5
資金繰り	柏崎	▲ 30.8	▲ 28.6	▲ 18.2	▲ 18.2	▲ 9.1	▲ 16.7	▲ 16.7	▲ 16.7
	全国	▲ 20.7	▲ 17.9	▲ 17.8	▲ 16.9	▲ 13.7	▲ 15.1	▲ 18.6	
仕入単価	柏崎	▲ 69.2	▲ 78.6	▲ 63.6	▲ 45.5	▲ 81.8	▲ 75.0	▲ 75.0	▲ 75.0
	全国	▲ 70.7	▲ 72.2	▲ 71.4	▲ 64.9	▲ 67.0	▲ 73.2	▲ 65.2	▲ 55.8
従業員	柏崎	23.1	21.4	27.3	27.3	45.5	41.7	33.3	25.0
	全国							13.5	
資金借入難易度	柏崎	▲ 23.1	▲ 21.4	▲ 9.1	▲ 9.1	▲ 9.1	▲ 16.7	▲ 8.3	▲ 8.3

【小売業】業況DI<前年同月比>の推移



【小売業・柏崎】移動平均分析



【当調査に寄せられた声】

・仕入単価の値上げ、9月1日からのメーカーが15%お願いされたり、ファーストオーダーの掛率が数ポイント上がっています。

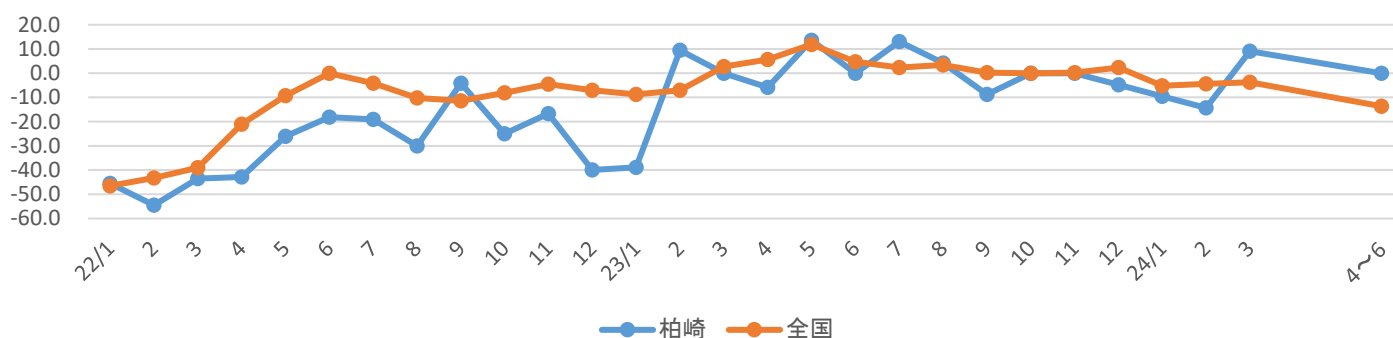
【小売業の動向】

業況DIは前月期(単月調査)と比較し大幅に悪化した。採算DIも売上DIに対して大きく落ち込んでおり、先行き見通しも改善が見通せない状況である。従業員DIも不足寄りのなかで採算DIの悪化には非常に厳しい状況であるとうかがえる。

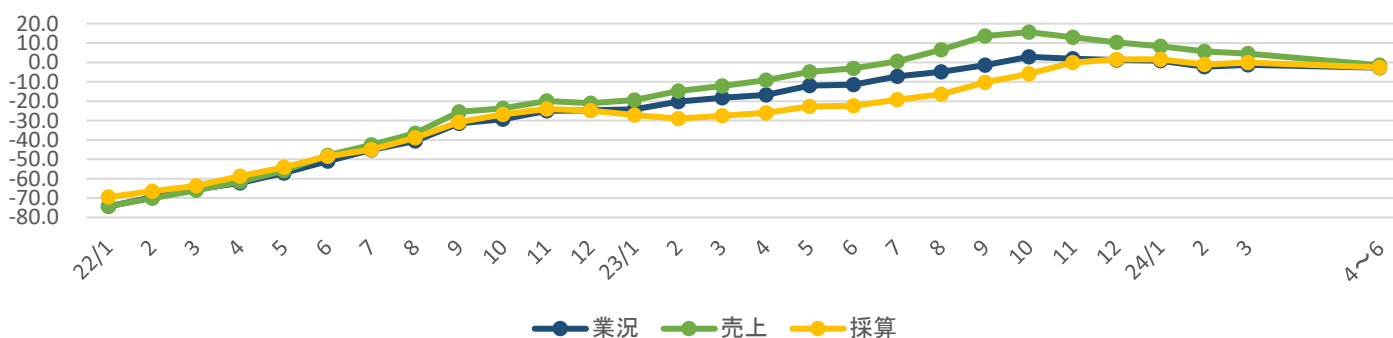
【サービス業】

項目		令和5年度						令和6年度	
		10月	11月	12月	1月	2月	3月	4~6月	先行き見通し 7~9月
業況	柏崎	0.0	0.0	▲ 4.8	▲ 9.5	▲ 14.3	9.1	0.0	0.0
	全国	0.0	0.2	2.4	▲ 5.2	▲ 4.4	▲ 3.8	▲ 13.7	▲ 8.5
売上	柏崎	▲ 4.3	▲ 4.8	0.0	▲ 14.3	▲ 9.5	13.6	9.1	9.1
	全国	16.8	12.9	14.3	▲ 7.6	8.3	14.8	▲ 7.7	
採算	柏崎	▲ 4.3	9.5	9.5	▲ 14.3	▲ 14.3	4.5	▲ 9.1	▲ 4.5
	全国	▲ 10.0	▲ 5.1	▲ 4.9	▲ 7.6	▲ 6.4	▲ 6.0	▲ 19.9	▲ 17.0
資金繰り	柏崎	▲ 4.3	0.0	9.5	▲ 4.8	▲ 9.5	▲ 4.5	▲ 13.6	▲ 9.1
	全国	▲ 10.8	▲ 9.5	▲ 6.5	▲ 11.5	▲ 7.7	▲ 9.2	▲ 12.8	
仕入単価	柏崎	▲ 73.9	▲ 57.1	▲ 71.4	▲ 81.0	▲ 76.2	▲ 81.8	▲ 68.2	▲ 63.6
	全国	▲ 65.7	▲ 62.6	▲ 63.3	▲ 61.4	▲ 59.3	▲ 62.8	▲ 69.7	▲ 60.9
従業員	柏崎	17.4	19.0	19.0	4.8	19.0	45.5	27.3	27.3
	全国							23.8	
資金借入難易度	柏崎	0.0	▲ 9.5	4.8	▲ 4.8	0.0	0.0	9.1	9.1

【サービス業】業況DI<前年同月比>の推移



【サービス業・柏崎】移動平均分析



【当調査に寄せられた声】

- ・コロナ禍時から回復しているものの、コロナ禍以前の状況までは戻り切れていない。
- ・運転士の人員不足が顕著であり、他の営業所からの応援体制を取っている。
- ・地元柏崎でのイベント関係の仕事が減少。
- ・例年通りの売上客数です。現状維持できて助かっています。

【サービス業の動向】

売上DIはプラス域で推移しているが、採算DIはマイナス域に転じた。また、物流・運送業界では、従業員の不足の回答が多かった。移動平均分析を全体でみるとコロナ禍以降は回復傾向に推移しているが、コロナ禍以前の状況まで戻り切れていないといった声もあがった。

【補足】

※令和6年4～6月以降の「全国」のデータは中小企業庁と独立行政法人中小企業基盤整備機構が共同で取りまとめた「中小企業景況調査」結果を反映しています。

※移動平均分析は3期分(9ヶ月分)の平均値となりますが、過去のデータが単月調査のため、下記のようにさせていただきます。

①今回調査:調査月(3ヶ月分)+過去6ヶ月分(単月)÷7

②次回調査:調査月(3ヶ月分)+前回分(3ヶ月分)+過去3ヶ月分(単月)÷5

③次々回調査:調査月(3ヶ月分)+前回分(3ヶ月分)+前々回分(3ヶ月分)÷3

～

(以降は③の方法で運用いたします。)