第252回柏崎地域早期景気観測調査　報告書
＜LOBO調査結果＞
ー　令和2年11月期　ー

〔調査方法〕
　会員企業1社に対して、毎月下旬に【業況】【売上】【採算】【資金繰り】【仕入単価】【従業員】【資金借入難易感】の7項目について「前年同月比」（※従業員DIについては今期水準）および「向こう3ヵ月の先行き見通し」の調査を依頼、翌月上旬までに寄せられた回答を集計し、その結果をDI値で表します。
　DI値は、実数値の上昇率を示すものではなく、強気・弱気などの景気感の相対的な広がりを意味します。

〔DI値とは〕
　DI値（景況判断指数）とは、「増加・好転」などの回答割合から「減少・悪化」などの回答割合を引いたもので、景況感の方向、強弱を示します。
【業況】…「好転」−「悪化」　　【売上】…「増加」−「減少」
【採算】…「好転」−「悪化」　　【資金繰り】…「好転」−「悪化」
【仕入単価】…「下落」−「上昇」　　【従業員】…「不足」−「過剰」
【資金借入難易感】…「容易」−「困難」

〔調査対象業種〕
建設業　　総合工事業、設備工事業、職別工事業
製造業　　鉄鋼・金属製品・機械器具製造業、食料品・印刷・窯業・土石製品製造業
卸売業　　建材・鉱物・機械器具卸売業、飲食料品・衣服等卸売業
小売業　　飲食料品小売業、衣料・身の回り品・その他小売業
サービス業　宿泊業、飲食サービス業、生活関連サービス業

〔調査対象数・回答状況〕

業　種	建設業	製造業	卸売業	小売業	サービス業	全産業
調査対象数	39	45	27	26	36	173
回答数	27	28	15	13	24	107
回答率（%）	69.2%	62.2%	55.6%	50.0%	66.7%	61.8%

柏崎商工会議所

◆概況（全産業合計）

項　目		20年6月	20年7月	20年8月	20年9月	20年10月	20年11月	先行き見通し 12月～2月
業　況	柏　崎	▲ 63.0	▲ 59.8	▲ 63.3	▲ 58.3	▲ 51.5	▲ 50.1	▲ 59.4
	全　国	▲ 62.8	▲ 59.3	▲ 59.0	▲ 56.5	▲ 49.1	▲ 59.4	▲ 38.8
売　上	柏　崎	▲ 64.8	▲ 60.7	▲ 65.9	▲ 60.5	▲ 53.3	▲ 54.9	▲ 58.9
	全　国	▲ 61.1	▲ 57.1	▲ 56.3	▲ 55.8	▲ 49.1	▲ 59.4	▲ 37.7
採　算	柏　崎	▲ 60.7	▲ 58.0	▲ 62.4	▲ 55.9	▲ 50.4	▲ 48.2	▲ 52.8
	全　国	▲ 59.6	▲ 56.8	▲ 54.1	▲ 51.4	▲ 46.7	▲ 53.6	▲ 38.0
資金繰り	柏　崎	▲ 29.8	▲ 27.9	▲ 26.2	▲ 20.2	▲ 19.4	▲ 21.2	▲ 27.7
	全　国	▲ 36.0	▲ 30.7	▲ 29.3	▲ 27.6	▲ 24.2	▲ 28.2	▲ 20.7
仕入単価	柏　崎	▲ 13.0	▲ 24.7	▲ 15.8	▲ 17.8	▲ 19.7	▲ 12.1	▲ 14.3
	全　国	▲ 16.8	▲ 17.4	▲ 20.8	▲ 20.5	▲ 19.8	▲ 13.8	▲ 18.4
従業員	柏　崎	▲ 7.3	▲ 3.7	▲ 1.4	▲ 8.4	5.7	3.1	▲ 1.7
	全　国							8.6
資金借入難易感	柏　崎	▲ 6.6	▲ 1.5	▲ 3.1	▲ 1.1	1.2	0.0	▲ 4.9

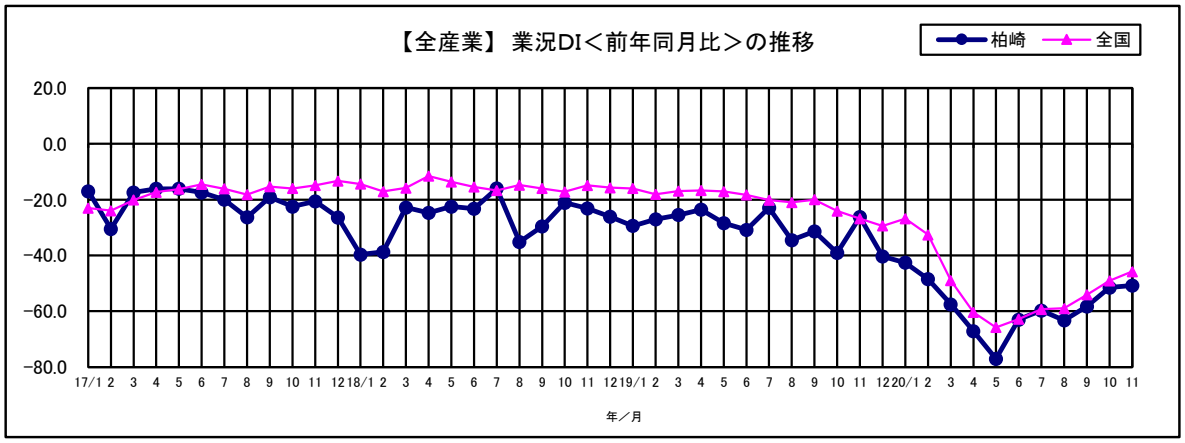

業況DIは▲50.1となり、前月期から1.4ポイントマイナス幅が縮小した。しかし、先行き見通しの業況DIは▲59.4と、9.3ポイントマイナス幅が拡大する見通しとなっている。移動平均分析のトレンドは上向き傾向で推移している。

.

＜移動平均分析（全産業）＞

時系列データでみた場合、データの変化が激しく、基本的な変化の傾向がつかみにくいことがありますが、移動平均という方法を用いることにより、データ全体の変化の傾向を解析することができます。

ここでは、業況・売上・採算の三項目について、当該月を含めて過去6ヵ月分の平均値を連続的に求め、グラフ化しています。

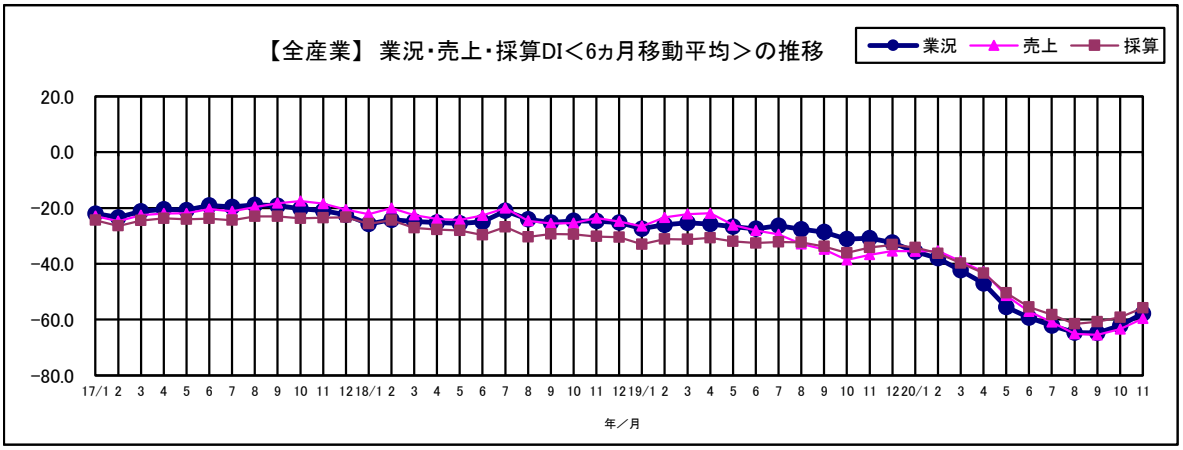

◆産業別調査結果

【建設業】

項　目		20年6月	20年7月	20年8月	20年9月	20年10月	20年11月	先行き見通し 12月～2月
業　況	柏　崎	▲ 32.0	▲ 40.7	▲ 30.8	▲ 25.0	▲ 33.3	▲ 40.7	▲ 44.4
	全　国	▲ 35.0	▲ 34.8	▲ 34.9	▲ 30.7	▲ 25.8	▲ 26.8	▲ 26.5
売　上	柏　崎	▲ 44.0	▲ 48.1	▲ 34.6	▲ 28.6	▲ 29.2	▲ 39.0	▲ 51.9
	全　国	▲ 36.5	▲ 34.2	▲ 33.2	▲ 29.0	▲ 21.8	▲ 21.9	▲ 24.2
採　算	柏　崎	▲ 32.0	▲ 51.9	▲ 38.5	▲ 25.0	▲ 37.5	▲ 25.9	▲ 44.4
	全　国	▲ 30.5	▲ 35.1	▲ 32.1	▲ 26.7	▲ 25.2	▲ 23.9	▲ 28.3
資金繰り	柏　崎	▲ 20.0	▲ 22.2	▲ 19.2	▲ 3.6	▲ 12.5	▲ 7.4	▲ 22.2
	全　国	▲ 14.0	▲ 10.5	▲ 11.2	▲ 6.8	▲ 4.0	▲ 6.1	▲ 9.9
仕入単価	柏　崎	▲ 28.0	▲ 33.3	▲ 23.1	▲ 25.0	▲ 25.0	▲ 18.5	▲ 18.5
	全　国	▲ 27.6	▲ 27.8	▲ 27.7	▲ 25.6	▲ 24.1	▲ 24.8	▲ 22.4
従業員	柏　崎	28.0	29.6	38.5	32.1	29.2	29.6	18.5
	全　国							29.4
資金借入難易感	柏　崎	▲ 4.0	0.0	▲ 7.7	0.0	▲ 4.2	3.7	▲ 11.1

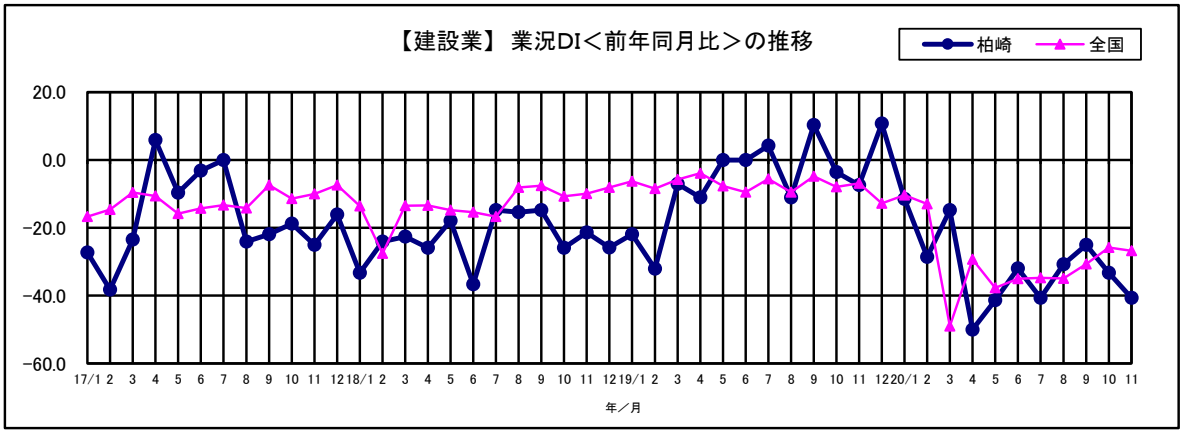

業況DIは▲40.7となり、前月期から7.4ポイントマイナス幅が拡大した。また、先行き見通しの業況DIは▲44.4となり、マイナス幅が若干拡大する見通しとなっている。業種別に見ると、総合工事業および職別工事業においては、業況・売上・採算・資金繰り・仕入単価DIについて「好転・増加」の回答が全く見られなかった。

＜移動平均分析（建設業）＞

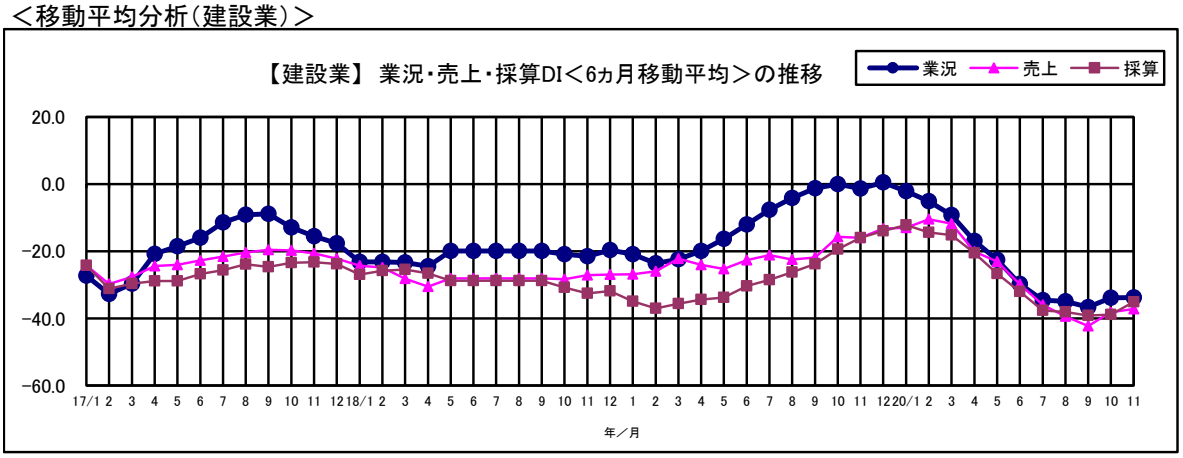

【製造業】

項　目		20年6月	20年7月	20年8月	20年9月	20年10月	20年11月	先行き見通し 12月～2月
業　況	柏　崎	▲ 72.4	▲ 76.7	▲ 89.3	▲ 73.3	▲ 51.7	▲ 35.7	▲ 67.9
	全　国	▲ 72.6	▲ 70.6	▲ 69.6	▲ 68.3	▲ 63.9	▲ 54.1	▲ 37.4
売　上	柏　崎	▲ 58.6	▲ 60.0	▲ 85.7	▲ 66.7	▲ 41.4	▲ 39.3	▲ 57.1
	全　国	▲ 71.5	▲ 68.8	▲ 67.1	▲ 68.1	▲ 62.9	▲ 52.5	▲ 39.0
採　算	柏　崎	▲ 69.0	▲ 66.7	▲ 78.6	▲ 73.3	▲ 51.7	▲ 21.4	▲ 53.6
	全　国	▲ 69.4	▲ 66.9	▲ 63.5	▲ 60.3	▲ 57.9	▲ 46.9	▲ 39.1
資金繰り	柏　崎	▲ 20.7	▲ 30.0	▲ 25.0	▲ 20.0	▲ 13.8	▲ 17.9	▲ 14.3
	全　国	▲ 39.7	▲ 36.6	▲ 33.1	▲ 34.5	▲ 27.3	▲ 24.2	▲ 22.1
仕入単価	柏　崎	0.0	▲ 6.7	3.6	▲ 6.7	▲ 10.3	▲ 3.6	0.0
	全　国	▲ 12.7	▲ 11.9	▲ 15.6	▲ 17.4	▲ 16.5	▲ 17.1	▲ 15.3
従業員	柏　崎	▲ 41.4	▲ 40.0	▲ 28.6	▲ 36.7	▲ 31.0	▲ 32.1	▲ 35.7
	全　国							▲ 4.7
資金借入難易感	柏　崎	▲ 4.0	3.3	0.0	3.3	3.4	7.1	3.6

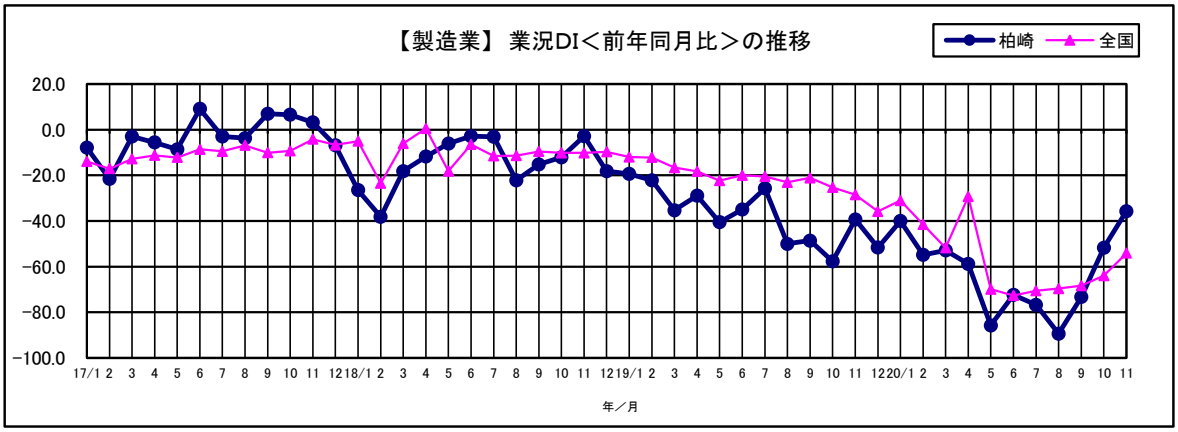

行況DIは▲35.7となり、前月期から16.0ポイントマイナス幅が縮小、8月期から連続してマイナス幅が縮小した。しかし、先行き見通しの業況DIは▲67.9となり、再びマイナス幅が拡大する見通しとなっている。移動平均分析のトレンドは、業況・売上・採算DIとも上向き傾向となっている。

＜移動平均分析（製造業）＞

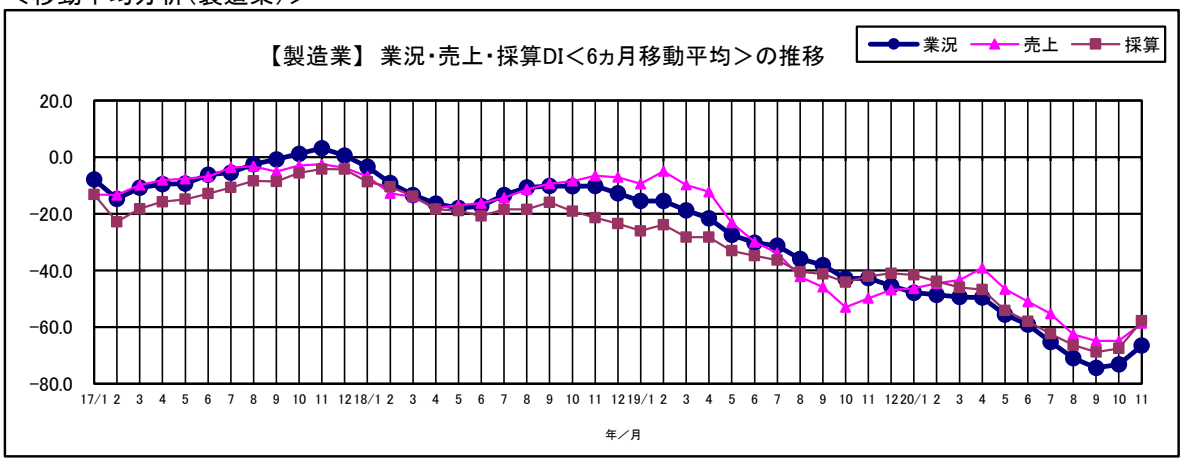

【卸売業】

項　目		20年6月	20年7月	20年8月	20年9月	20年10月	20年11月	先行き見通し 12月～2月
業　況	柏　崎	▲ 53.3	▲ 25.0	▲ 37.5	▲ 57.1	▲ 30.8	▲ 40.0	▲ 20.0
	全　国	▲ 61.6	▲ 59.5	▲ 56.7	▲ 51.2	▲ 47.8	▲ 39.0	▲ 34.0
売　上	柏　崎	▲ 60.0	▲ 25.0	▲ 31.3	▲ 64.3	▲ 53.8	▲ 46.7	▲ 40.0
	全　国	▲ 59.1	▲ 50.8	▲ 51.6	▲ 54.9	▲ 48.6	▲ 35.7	▲ 33.6
採　算	柏　崎	▲ 53.3	▲ 25.0	▲ 31.3	▲ 35.7	▲ 30.8	▲ 53.3	▲ 20.0
	全　国	▲ 58.7	▲ 52.8	▲ 46.8	▲ 48.0	▲ 38.6	▲ 30.7	▲ 29.5
資金繰り	柏　崎	6.7	▲ 16.7	6.3	0.0	▲ 7.7	▲ 13.3	▲ 33.3
	全　国	▲ 28.9	▲ 27.4	▲ 20.6	▲ 17.1	▲ 19.9	▲ 13.3	▲ 13.3
仕入単価	柏　崎	▲ 20.0	▲ 33.3	▲ 25.0	▲ 35.7	▲ 46.2	▲ 33.3	▲ 33.3
	全　国	▲ 15.3	▲ 19.4	▲ 24.6	▲ 19.5	▲ 25.5	▲ 22.6	▲ 23.8
従業員	柏　崎	0.0	16.7	6.3	7.1	15.4	20.0	13.3
	全　国							2.9
資金借入難易感	柏　崎	6.7	0.0	6.3	7.1	7.7	13.3	0.0

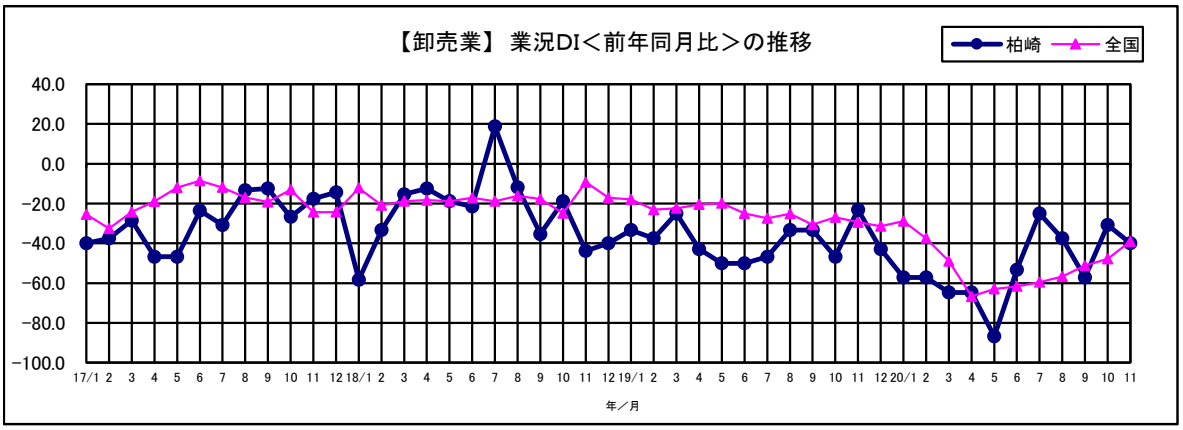

業況DIは▲40.0となり、前月期から9.2ポイントマイナス幅が拡大した。また、先行き見通しの業況DIは▲20.0とマイナス幅が大幅に縮小する見通しである。移動平均分析のトレンドは6月期以降緩やかに上向き傾向で推移している。

＜移動平均分析（卸売業）＞

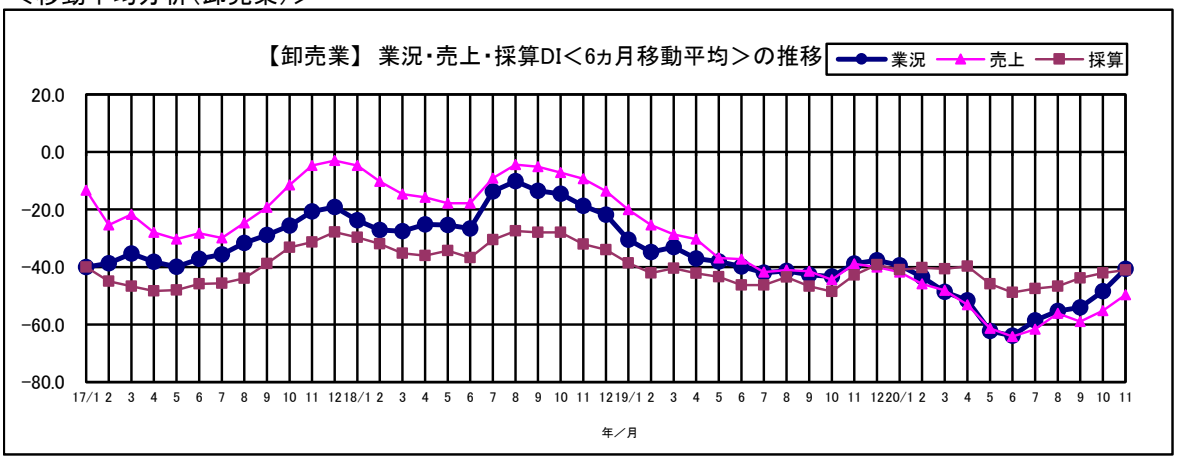

【小売業】

項　目		20年6月	20年7月	20年8月	20年9月	20年10月	20年11月	先行き見通し 12月～2月
業　況	柏　崎	▲ 50.0	▲ 46.2	▲ 64.3	▲ 46.2	▲ 28.6	▲ 46.2	▲ 61.5
	全　国	▲ 60.4	▲ 53.4	▲ 53.2	▲ 52.5	▲ 45.3	▲ 41.5	▲ 45.7
売　上	柏　崎	▲ 64.3	▲ 61.5	▲ 85.7	▲ 61.5	▲ 57.1	▲ 53.8	▲ 53.8
	全　国	▲ 53.5	▲ 47.7	▲ 48.2	▲ 50.5	▲ 39.9	▲ 30.1	▲ 41.3
採　算	柏　崎	▲ 57.1	▲ 46.2	▲ 78.6	▲ 53.8	▲ 57.1	▲ 53.8	▲ 53.8
	全　国	▲ 56.8	▲ 49.5	▲ 48.4	▲ 47.9	▲ 39.9	▲ 33.8	▲ 42.7
資金繰り	柏　崎	▲ 35.7	▲ 23.1	▲ 50.0	▲ 38.5	▲ 28.6	▲ 23.1	▲ 23.1
	全　国	▲ 35.2	▲ 28.3	▲ 31.6	▲ 17.1	▲ 25.9	▲ 22.6	▲ 23.8
仕入単価	柏　崎	▲ 14.3	▲ 15.4	▲ 7.1	0.0	14.3	0.0	▲ 7.7
	全　国	▲ 17.8	▲ 19.2	▲ 18.0	▲ 18.7	▲ 19.6	▲ 16.8	▲ 19.6
従業員	柏　崎	▲ 7.1	▲ 15.4	▲ 14.3	▲ 7.7	42.9	0.0	0.0
	全　国							13.1
資金借入難易感	柏　崎	▲ 14.3	▲ 15.4	▲ 7.1	0.0	▲ 14.3	▲ 7.7	▲ 15.4

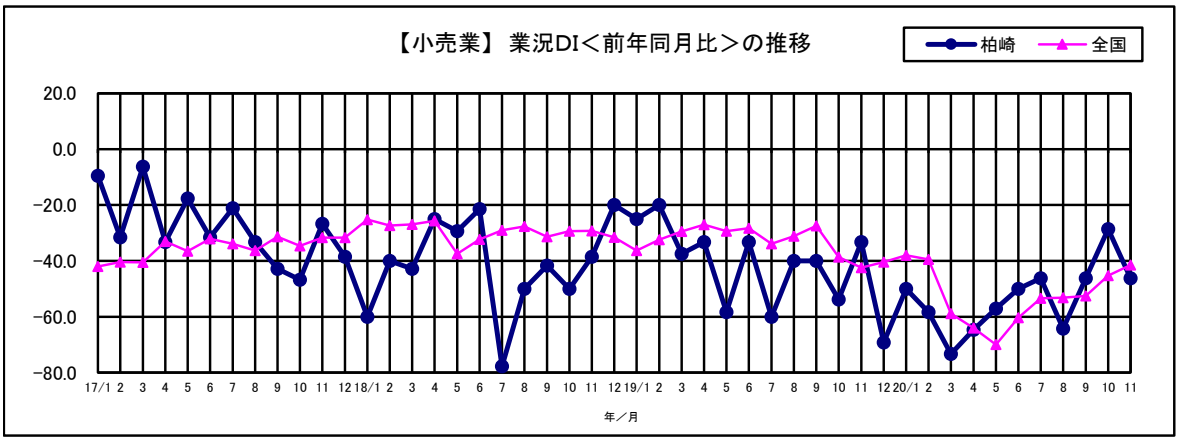

業況DIは▲46.2となり、前月期から17.6ポイントマイナス幅が拡大した。先行き見通しの業況DIも▲61.5とマイナス幅がさらに拡大する見通しとなっている。移動平均分析のトレンドは業況・売上DIにおいて上向き傾向で推移している。

＜移動平均分析（小売業）＞

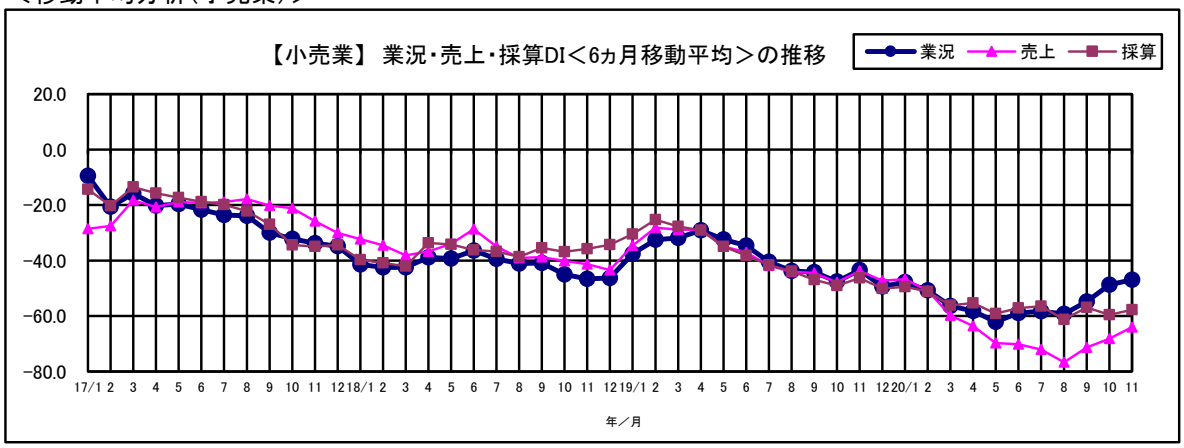

【サービス業】

項　目		20年6月	20年7月	20年8月	20年9月	20年10月	20年11月	先行き見通し 12月～2月
業　況	柏　崎	▲ 80.8	▲ 73.1	▲ 72.7	▲ 72.0	▲ 72.0	▲ 70.8	▲ 75.0
	全　国	▲ 73.4	▲ 68.4	▲ 70.2	▲ 67.8	▲ 57.2	▲ 56.1	▲ 44.5
売　上	柏　崎	▲ 80.8	▲ 76.9	▲ 72.7	▲ 72.0	▲ 72.0	▲ 79.2	▲ 75.0
	全　国	▲ 73.6	▲ 70.3	▲ 69.3	▲ 66.3	▲ 60.3	▲ 56.4	▲ 42.9
採　算	柏　崎	▲ 73.1	▲ 69.2	▲ 68.2	▲ 68.0	▲ 60.0	▲ 75.0	▲ 70.8
	全　国	▲ 71.1	▲ 68.2	▲ 67.0	▲ 63.4	▲ 58.2	▲ 54.1	▲ 42.9
資金繰り	柏　崎	▲ 50.0	▲ 34.6	▲ 31.8	▲ 28.0	▲ 28.0	▲ 33.3	▲ 41.7
	全　国	▲ 49.9	▲ 40.6	▲ 39.3	▲ 39.0	▲ 34.3	▲ 32.1	▲ 26.8
仕入単価	柏　崎	▲ 11.5	▲ 34.6	▲ 27.3	▲ 24.0	▲ 24.0	▲ 12.5	▲ 16.7
	全　国	▲ 13.7	▲ 14.0	▲ 21.8	▲ 22.0	▲ 17.8	▲ 17.1	▲ 16.8
従業員	柏　崎	▲ 3.8	3.8	0.0	▲ 16.0	8.0	8.3	8.3
	全　国							7.1
資金借入難易感	柏　崎	▲ 15.4	0.0	▲ 4.5	▲ 8.0	4.0	▲ 8.3	▲ 4.2

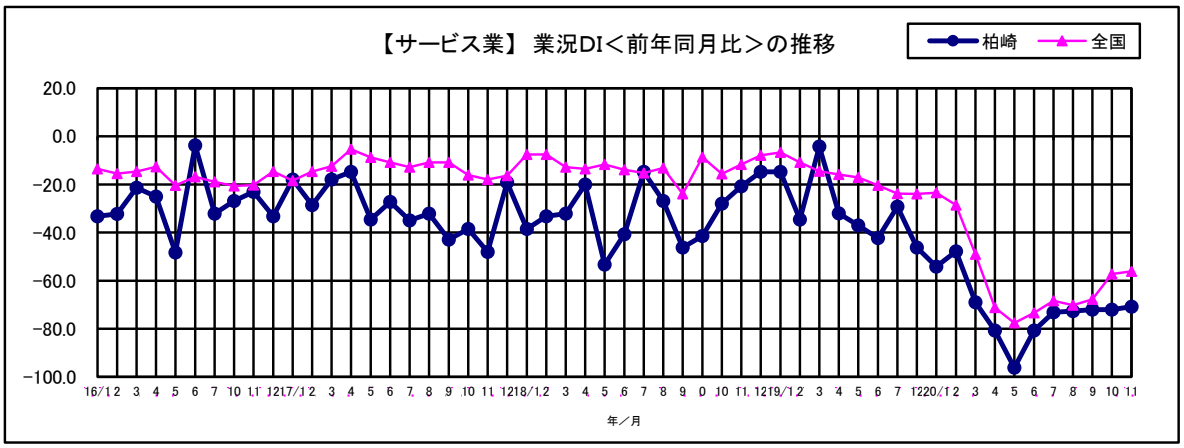

業況DIは▲70.8となり、前月期とほぼ同様であった。7月期以降業況DIはほぼ同様のDI値で推移している。また、業況・売上・採算・資金繰りDIについては「好転・増加」の回答が全く見られず、非常に厳しい状況が伺える。

＜移動平均分析（サービス業）＞

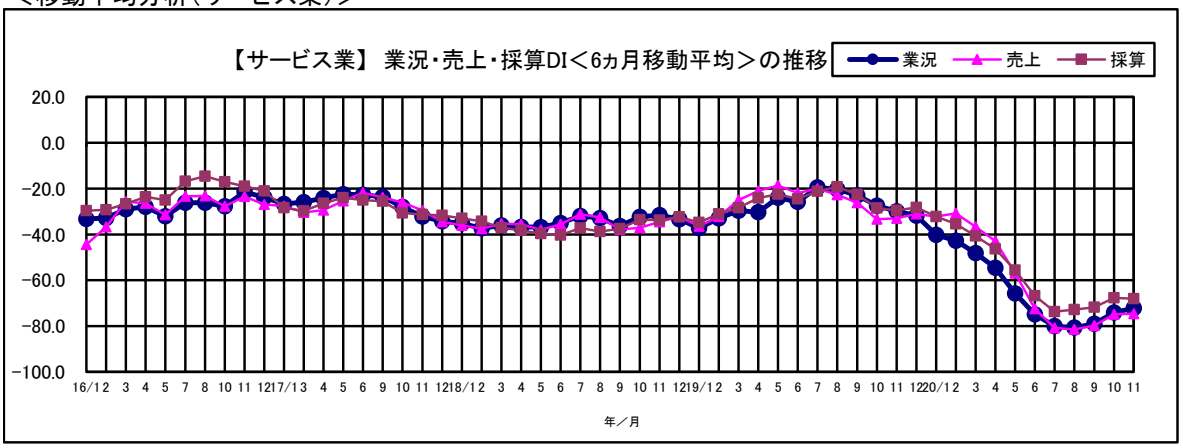

◇11月期調査に寄せられたコメント(自社の動向、経営上の課題など)

【建設業】
・民間設備投資計画の延期が散見される。
・冬期間の仕事も受注が見込める。

【製造業】
・止まっていた仕事が、来年3月末に向けて急に動きだしたが、キャパオーバーで仕事を取れない事態が発生しそうである。
・スポット受注で目先の売上は確保できたが、先行きが良くない。
・11月、12月は繁忙期のため、雇用調整日を減らして対応していたが、年明けから再度使用予定である。
・Go To などの一過性の対策が終了した後、売上が戻るのか不透明な状況。

【卸売業】
・市内・県内販売の事業部は、売上118% 利益120%と堅調に推移した。県外向け、PB(プライベートブランド)事業部、EC事業部とも、昨年の売上を上回った。12月は更なる売上が見込める。

【小売業】
・市内の小学校で新型コロナウイルスのクラスターが発生したためか、小学生の来客が先月に比べて少なくなったように思う。

【サービス業】
・柏崎に新型コロナウイルス感染者が出たため、予約が入っていた忘新年会がほとんどキャンセルになった。全く無かった宴会が徐々に回復し出した矢先のことで、先が全く見えなくなった。

◇【日本商工会議所LOBO調査による11月期の業況】

【建設業】
災害復旧を含む公共工事は堅調に推移しているものの、新築・リフォームなどの住宅関連では依然として消費者のマインド低迷により弱い動きが続いており、悪化。

【製造業】
中国経済の回復に伴い生産が持ち直している自動車部品が堅調なほか、5G向けやオンライン会議・テレワークの浸透に伴うパソコン・タブレットなどの需要増を背景に半導体製造装置で売上が増加し、改善。また、食料品製造業からは、Go Toキャンペーンの政策効果により小売業・飲食業向けの需要が戻りつつあるとの声も聞かれた。

【卸売業】
内食需要が堅調な小売業向けの飲食料品、農水産物関連が下支えし、改善。ただし、住宅関連の需要低迷により引き合いが鈍い建築材料関連では低調な動き。

【小売業】
巣ごもり消費に下支えされ、総菜・冷凍食品などの飲食料品や家庭用ゲーム機などの趣味・娯楽品の売上が堅調に推移し、改善。一方、新型コロナウイルスの感染者数の増加に伴い、買い物頻度の減少や不要不急の商品の買い控えを指摘する声も聞かれた。

【サービス業】
消毒液や飛沫防止製品などのコロナ対策コストの増加が足かせとなっているものの、Go Toキャンペーンの政策効果に加えて秋の行楽シーズン到来もあり、客足が伸びた飲食業、宿泊業が全体を押し上げ、改善。

全産業

	柏崎	全国
17/1	−17.0	−23.0
2	−30.5	−24.0
3	−17.4	−20.1
4	−16.1	−17.3
5	−16.1	−16.2
6	−17.4	−14.5
7	−20.0	−16.1
8	−26.3	−18.2
9	−19.1	−15.3
10	−22.5	−16.0
11	−20.6	−14.9
12	−26.4	−13.3
18/1	−39.7	−14.4
2	−38.8	−17.1
3	−22.8	−15.8
4	−24.7	−11.5
5	−22.5	−13.6
6	−23.2	−15.4
7	−16.0	−16.7
8	−35.2	−14.8
9	−29.6	−16.0
10	−21.1	−17.2
11	−23.1	−14.9
12	−26.1	−15.7
19/1	−29.4	−16.0
2	−27.0	−18.1
3	−25.5	−16.9
4	−23.6	−16.7
5	−28.4	−17.1
6	−30.8	−18.3
7	−22.9	−20.2
8	−34.5	−21.0
9	−31.4	−20.0
10	−39.1	−24.1
11	−26.2	−26.8
12	−40.3	−29.4
20/1	−42.6	−26.8
2	−48.5	−32.6
3	−57.5	−49.0
4	−67.2	−60.4
5	−77.1	−65.8
6	−63.0	−62.8
7	−59.8	−59.3
8	−63.3	−59.0
9	−58.3	−54.1
10	−51.5	−49.1
11	−50.8	−45.8

全産業(5ヵ月移動平均)

	業況1	売上1	採算1	業況	売上	採算
17/1	−17.0	−16.6	−20.9	−22.0	−22.95	−24.4
2	−30.5	−35.0	−35.5	−23.4	−24.72	−26.4
3	−17.4	−19.4	−19.1	−21.2	−22.58	−24.5
4	−16.1	−19.0	−19.9	−20.5	−21.97	−23.8
5	−16.1	−16.0	−24.7	−20.8	−21.93	−24.0
6	−17.4	−16.3	−22.7	−19.1	−20.38	−23.8
7	−20.0	−21.7	−24.6	−19.6	−21.23	−24.4
8	−26.3	−25.5	−27.3	−18.9	−19.65	−23.1
9	−19.1	−11.2	−18.7	−19.2	−18.28	−23.0
10	−22.5	−14.5	−24.4	−20.2	−17.53	−23.7
11	−20.6	−21.4	−23.4	−21.0	−18.43	−23.5
12	−26.4	−29.4	−21.6	−22.5	−20.62	−23.3
18/1	−39.7	−31.2	−38.5	−25.8	−22.2	−25.7
2	−17.1	−12.6	−19.6	−24.2	−20.05	−24.4
3	−22.8	−26.1	−35.5	−24.9	−22.53	−27.2
4	−24.7	−22.8	−27.8	−25.2	−23.92	−27.7
5	−22.5	−23.4	−25.5	−25.5	−24.25	−28.1
6	−23.2	−20.3	−31.3	−25.0	−22.73	−29.7
7	−16.0	−15.2	−21.3	−21.1	−20.07	−26.8
8	−35.2	−39.7	−40.7	−24.1	−24.58	−30.4
9	−29.6	−31.6	−29.5	−25.2	−25.5	−29.4
10	−21.1	−22.5	−28.3	−24.6	−25.5	−29.4
11	−23.1	−12.6	−30.2	−24.7	−23.7	−30.2
12	−26.1	−27.3	−32.9	−25.2	−24.8	−30.5
19/1	−29.4	−25.5	−36.7	−27.4	−26.5	−33.1
2	−27.0	−20.8	−29.3	−26.1	−23.4	−31.2
3	−25.5	−24.5	−30.2	−25.4	−22.2	−31.3
4	−23.6	−20.8	−25.0	−25.8	−21.9	−30.7
5	−28.4	−38.1	−38.0	−26.7	−26.2	−32.0
6	−30.8	−38.5	−36.3	−27.5	−28.0	−32.6
7	−22.9	−33.9	−34.4	−26.4	−29.4	−32.2
8	−34.5	−41.7	−29.9	−27.6	−32.9	−32.3
9	−31.4	−35.8	−39.0	−28.6	−34.8	−33.8
10	−39.1	−43.5	−39.1	−31.2	−38.6	−36.1
11	−26.2	−27.2	−26.2	−30.8	−36.8	−34.2
12	−40.3	−30.7	−30.5	−32.4	−35.5	−33.2
20/1	−42.6	−34.5	−40.5	−35.7	−35.6	−34.2
2	−48.5	−40.7	−42.3	−38.0	−35.4	−36.3
3	−57.5	−58.0	−60.4	−42.4	−39.1	−39.8
4	−67.2	−65.9	−60.2	−47.1	−42.8	−43.4
5	−77.1	−78.7	−68.8	−55.5	−51.4	−50.5
6	−63.0	−64.8	−60.7	−59.3	−57.1	−55.5
7	−59.8	−57.3	−56.9	−62.2	−60.9	−58.2
8	−63.3	−65.9	−62.4	−64.7	−65.1	−61.6
9	−58.3	−60.5	−55.9	−64.8	−65.5	−60.8
10	−51.5	−53.3	−50.4	−62.2	−63.4	−59.2
11	−50.8	−55.7	−48.9	−57.8	−59.6	−55.9

建設業

	柏崎	全国
17/1	−27.3	−16.7
2	−38.2	−14.6
3	−23.5	−9.6
4	5.9	−10.6
5	−9.7	−15.8
6	−3.2	−14.3
7	0.0	−13.3

建設業(6ヶ月移動平均)

	業況1	売上1	採算1	業況	売上	採算
17/1	−27.3	−24.2	−24.2	−27.3	−24.2	−24.2
2	−38.2	−35.3	−38.2	−32.8	−29.8	−31.2
3	−23.5	−23.5	−26.5	−29.7	−27.7	−29.6
4	5.9	−14.7	−26.5	−20.8	−24.4	−28.9
5	−9.7	−22.6	−29.0	−18.6	−24.1	−28.9
6	−3.2	−16.1	−16.1	−16.0	−22.7	−26.8
7	0.0	−17.6	−17.6	−11.5	−21.6	−25.7

8	−24.1	−14.2	8	−24.1	−27.6	−27.6	−9.1	−20.4	−23.9
9	−21.9	−7.4	9	−21.9	−18.8	−31.3	−8.8	−19.6	−24.7
10	−18.8	−11.4	10	−18.8	−15.6	−18.8	−13.0	−19.7	−23.4
11	−25.0	−10.0	11	−25.0	−28.1	−28.1	−15.5	−20.6	−23.3
12	−16.1	−7.4	12	−16.1	−25.8	−19.4	−17.7	−22.3	−23.8
18/1	−33.3	−13.6	18/1	−33.3	−30.0	−36.7	−23.2	−24.3	−27.0
2	−24.1	−27.6	2	−24.1	−31.0	−20.7	−23.2	−24.9	−25.8
3	−22.6	−13.5	3	−22.6	−38.7	−29.0	−23.3	−28.2	−25.5
4	−25.9	−13.4	4	−25.9	−29.6	−25.9	−24.5	−30.5	−26.6
5	−17.9	−14.8	5	−17.9	−25.0	−25.0	−19.9	−28.1	−28.8
6	−36.7	−15.4	6	−36.7	−36.7	−36.7	−19.9	−28.1	−28.8
7	−14.8	−16.7	7	−14.8	−22.2	−22.2	−19.9	−28.1	−28.8
8	−15.4	−8.1	8	−15.4	−26.9	−23.1	−19.9	−28.1	−28.8
9	−14.8	−7.6	9	−14.8	−29.6	−37.0	−19.9	−28.1	−28.8
10	−25.9	−10.7	10	−25.9	−29.6	−40.7	−20.9	−28.3	−30.8
11	−21.4	−9.9	11	−21.4	−17.9	−35.7	−21.5	−27.2	−32.6
12	−25.8	−8.1	12	−25.8	−35.5	−32.3	−19.7	−27.0	−31.8
19/1	−21.9	−6.3	1	−21.9	−21.9	−40.6	−20.9	−26.9	−34.9
2	−32.1	−8.5	2	−32.1	−21.4	−35.7	−23.7	−26.0	−37.0
3	−7.1	−5.8	3	−7.1	−7.1	−28.6	−22.4	−22.2	−35.6
4	−11.1	−3.9	4	−11.1	−40.7	−33.3	−19.9	−24.1	−34.4
5	0.0	−7.7	5	0.0	−25.0	−32.1	−16.3	−25.3	−33.8
6	0.0	−9.5	6	0.0	−20.0	−12.0	−12.0	−22.7	−30.4
7	4.2	−5.6	7	4.2	−12.5	−29.2	−7.7	−21.1	−28.5
8	−11.1	−9.5	8	−11.1	−29.6	−22.2	−4.2	−22.5	−26.2
9	10.3	−4.8	9	10.3	−3.4	−13.8	−1.3	−21.9	−23.8
10	−3.6	−7.9	10	−3.6	−3.6	−7.1	0.0	−15.7	−19.4
11	−7.4	−6.9	11	−7.7	−26.9	−11.5	−1.3	−16.0	−16.0
12	10.7	−12.8	12	10.7	−3.6	0.0	0.5	−13.3	−14.0
20/1	−11.5	−10.4	20/1	−11.5	−11.1	−18.5	−2.2	−13.0	−12.2
2	−28.6	−13.0	2	−28.6	−14.3	−35.7	−5.1	−10.5	−14.4
3	−14.8	−49.0	3	−14.8	−11.1	−18.5	−9.3	−11.8	−15.2
4	−50.0	−29.3	4	−50.0	−53.6	−39.3	−17.0	−20.1	−20.6
5	−41.4	−37.7	5	−41.4	−44.8	−48.3	−22.6	−23.1	−26.7
6	−32.0	−35.0	6	−32.0	−44.0	−32.0	−29.7	−29.8	−32.1
7	−40.7	−34.8	7	−40.7	−48.1	−51.9	−34.6	−36.0	−37.6
8	−30.8	−34.9	8	−30.8	−34.6	−38.5	−35.0	−39.4	−38.1
9	−25.0	−30.7	9	−25.0	−28.6	−25.0	−36.7	−42.3	−39.2
10	−33.3	−25.8	10	−33.3	−29.2	−37.5	−33.9	−38.2	−38.9
11	−40.7	−26.8	11	−40.7	−39.0	−25.9	−33.8	−37.3	−35.1

製造業		製造業（6ヵ月移動平均）							
	柏崎	全国		業況1	売上1	採算1	業況	売上	採算
17/1	−7.9	−13.9	17/1	−7.9	−13.2	−13.2	−7.9	−13.2	−13.2
2	−21.6	−17.1	2	−21.6	−13.5	−32.4	−14.8	−13.4	−22.8
3	−3.0	−12.8	3	−3.0	−3.0	−9.1	−10.8	−9.9	−18.2
4	−5.6	−11.3	4	−5.6	−2.8	−8.3	−9.5	−8.1	−15.8
5	−8.6	−12.2	5	−8.6	−5.7	−11.4	−9.3	−7.6	−14.9
6	9.1	−8.6	6	9.1	−3.0	−3.0	−6.3	−6.9	−12.9
7	−3.0	−9.5	7	−3.0	6.1	0.0	−5.5	−3.7	−10.7
8	−3.7	−6.9	8	−3.7	−11.1	−18.5	−2.5	−3.3	−8.4
9	6.9	−10.1	9	6.9	−13.8	−10.3	−0.8	−5.1	−8.6
10	6.5	−9.3	10	6.5	9.7	9.7	1.2	−3.0	−5.6
11	3.2	−4.2	11	3.2	−3.2	−3.2	3.2	−2.6	−4.2
12	−6.9	−6.7	12	−6.9	−10.3	−3.4	0.5	−3.8	−4.3
18/1	−26.5	−5.1	18/1	−26.5	−11.8	−26.5	−3.4	−6.8	−8.7
2	−38.2	−23.5	2	−38.2	−47.1	−29.4	−9.2	−12.8	−10.5
3	−18.2	−6.1	3	−18.2	−21.2	−30.3	−13.4	−14.0	−13.9
4	−11.8	0.5	4	−11.8	−14.7	−17.6	−16.4	−18.1	−18.4
5	−6.1	−18.2	5	−6.1	3.0	−6.1	−18.0	−17.0	−18.9

6	−2.9	−6.5	6	−2.9	−5.9	−14.7	−17.3	−16.3	−20.8
7	−3.1	−11.5	7	−3.1	0.0	−12.5	−13.4	−14.3	−18.4
8	−22.2	−11.4	8	−22.2	−29.6	−29.6	−10.7	−11.4	−18.5
9	−15.2	−9.6	9	−15.2	−9.1	−15.2	−10.2	−9.4	−16.0
10	−12.1	−10.2	10	−12.1	−9.1	−36.4	−10.3	−8.5	−19.1
11	−2.8	−10.2	11	−5.7	14.3	−20.0	−10.2	−6.6	−21.4
12	−18.2	−9.7	12	−18.2	−9.1	−27.3	−12.8	−7.1	−23.5
19/1	−19.4	−12.0	19/1	−19.4	−13.9	−27.8	−15.5	−9.4	−26.1
2	−22.2	−12.2	2	−22.2	−2.8	−16.7	−15.5	−5.0	−23.9
3	−35.3	−16.6	3	−35.3	−38.2	−41.2	−18.8	−9.8	−28.2
4	−28.9	−18.3	4	−28.9	−23.7	−36.8	−21.6	−12.2	−28.3
5	−40.5	−22.3	5	−40.5	−51.4	−48.6	−27.4	−23.2	−33.1
6	−35.0	−20.0	6	−35.0	−50.0	−38.0	−30.2	−30.0	−34.9
7	−25.7	−20.5	7	−25.7	−37.1	−37.1	−31.3	−33.9	−36.4
8	−50.0	−23.1	8	−50.0	−52.9	−41.2	−35.9	−42.2	−40.5
9	−48.6	−21.1	9	−48.6	−60.0	−45.7	−38.1	−45.9	−41.2
10	−57.6	−25.3	10	−57.6	−66.7	−54.5	−42.9	−53.0	−44.2
11	−39.3	−28.5	11	−39.3	−32.1	−35.7	−42.7	−49.8	−42.0
12	−51.6	−35.8	12	−51.6	−32.3	−32.3	−45.5	−46.9	−41.1
20/1	−40.0	−31.1	20/1	−40.0	−34.3	−40.0	−47.9	−46.4	−41.6
2	−54.8	−41.5	2	−54.8	−41.9	−54.8	−48.7	−44.6	−43.8
3	−52.9	−51.7	3	−52.9	−52.9	−58.8	−49.4	−43.4	−46.0
4	−58.8	−29.3	4	−58.8	−41.2	−58.8	−49.6	−39.1	−46.7
5	−85.7	−69.9	5	−75.7	−77.1	−80.0	−55.6	−46.6	−54.1
6	−72.4	−72.6	6	−72.4	−58.6	−55.2	−59.1	−51.0	−57.9
7	−76.7	−70.6	7	−76.7	−60.0	−66.7	−65.2	−55.3	−62.4
8	−89.3	−69.6	8	−89.3	−85.7	−78.6	−71.0	−62.6	−66.4
9	−73.3	−68.3	9	−73.3	−66.7	−73.3	−74.4	−64.9	−68.8
10	−51.7	−63.9	10	−51.7	−41.4	−51.7	−73.2	−64.9	−67.6
11	−35.7	−54.1	11	−35.7	−39.3	−21.4	−66.5	−58.6	−57.8

卸売業　　**卸売業(6ヵ月移動平均)**

	柏崎	全国		業況1	売上1	採算1	業況	売上	採算
17/1	−40.0	−25.4	17/1	−40.0	−13.3	−40.0	−40.0	−13.3	−40.0
2	−37.5	−32.5	2	−37.5	−37.5	−50.0	−38.8	−25.4	−45.0
3	−28.6	−24.2	3	−28.6	−14.3	−50.0	−35.4	−21.7	−46.7
4	−46.7	−18.9	4	−46.7	−46.7	−53.3	−38.2	−28.0	−48.3
5	−46.7	−12.0	5	−46.7	−40.0	−46.7	−39.9	−30.4	−48.0
6	−23.5	−8.6	6	−23.5	−17.6	−35.3	−37.2	−28.2	−45.9
7	−30.8	−11.9	7	−30.8	−23.1	−38.5	−35.6	−29.9	−45.6
8	−13.3	−17.0	8	−13.3	−6.7	−40.0	−31.6	−24.7	−44.0
9	−12.5	−19.2	9	−12.5	18.8	−18.8	−28.9	−19.2	−38.8
10	−26.7	−13.1	10	−26.7	0.0	−20.0	−25.6	−11.4	−33.2
11	−17.6	−24.3	11	−17.6	0.0	−35.3	−20.7	−4.8	−31.3
12	−14.3	−24.3	12	−14.3	−7.1	−14.3	−19.2	−3.0	−27.8
18/1	−58.3	−12.2	18/1	−58.3	−33.3	−50.0	−23.8	−4.7	−29.7
2	−33.3	−20.8	2	−33.3	−40.0	−53.3	−27.1	−10.3	−32.0
3	−15.4	−18.8	3	−15.4	−7.7	−38.5	−27.6	−14.7	−35.2
4	−12.5	−18.3	4	−12.5	−6.3	−25.0	−25.2	−15.7	−36.1
5	−18.8	−18.8	5	−18.8	−12.5	−25.0	−25.4	−17.8	−34.4
6	−21.4	−17.1	6	−21.4	−7.1	−28.6	−26.6	−17.8	−36.7
7	18.8	−18.8	7	18.8	18.8	−12.5	−13.8	−9.1	−30.5
8	−11.8	−16.1	8	−11.8	−11.8	−35.3	−10.2	−4.4	−27.5
9	−35.3	−17.8	9	−35.3	−11.8	−41.2	−13.5	−5.1	−27.9
10	−18.8	−24.9	10	−18.8	−18.8	−25.0	−14.6	−7.2	−27.9
11	−43.8	−9.3	11	−43.8	−25.0	−50.0	−18.7	−9.3	−32.1
12	−40.0	−17.1	12	−40.0	−33.3	−40.0	−21.8	−13.7	−34.0
19/1	−33.3	−17.9	19/1	−33.3	−20.0	−40.0	−30.5	−20.1	−38.6
2	−37.5	−23.1	2	−37.5	−43.8	−56.3	−34.8	−25.5	−42.1

3	−25.0	−22.4	3	−25.0	−31.3	−31.3	−33.1	−28.7	−40.4
4	−42.9	−20.5	4	−42.9	−28.6	−35.7	−37.1	−30.3	−42.2
5	−50.0	−19.8	5	−50.0	−64.3	−57.1	−38.1	−36.9	−43.4
6	−50.0	−25.0	6	−50.0	−35.7	−57.1	−39.8	−37.3	−46.3
7	−46.7	−27.4	7	−46.7	−46.7	−40.0	−42.0	−41.7	−46.3
8	−33.3	−25.2	8	−33.3	−40.0	−40.0	−41.3	−41.1	−43.5
9	−33.3	−30.6	9	−33.3	−33.3	−50.0	−42.7	−41.4	−46.7
10	−46.7	−26.9	10	−46.7	−46.7	−46.7	−43.3	−44.5	−48.5
11	−23.1	−29.4	11	−23.1	−30.8	−23.1	−38.9	−38.9	−42.8
12	−42.9	−31.4	12	−42.9	−42.9	−35.7	−37.7	−40.1	−39.3
20/1	−57.1	−28.9	20/1	−57.1	−57.1	−50.0	−39.4	−41.8	−40.9
2	−57.1	−37.5	2	−57.1	−64.3	−35.7	−43.4	−45.9	−40.2
3	−64.7	−49.0	3	−64.7	−47.1	−52.9	−48.6	−48.2	−40.7
4	−64.7	−66.7	4	−64.7	−76.5	−41.2	−51.6	−53.1	−39.8
5	−86.7	−62.9	5	−86.7	−80.0	−60.0	−62.2	−61.3	−45.9
6	−53.3	−61.6	6	−53.3	−60.0	−53.3	−63.9	−64.2	−48.9
7	−25.0	−59.5	7	−25.0	−41.7	−41.7	−58.6	−61.6	−47.5
8	−37.5	−56.7	8	−37.5	−31.3	−31.3	−55.3	−56.1	−46.7
9	−57.1	−51.2	9	−57.1	−64.3	−35.7	−54.1	−59.0	−43.9
10	−30.8	−47.8	10	−30.8	−53.8	−30.8	−48.4	−55.2	−42.1
11	−40.0	−39.0	11	−40.0	−46.7	−53.3	−40.6	−49.6	−41.0

小売業　　小売業(6ヵ月移動平均)

	柏崎	全国		業況1	売上1	採算1	業況	売上	採算
17/1	−9.5	−42.0	17/1	−9.5	−28.6	−14.3	−9.5	−28.6	−14.3
2	−31.6	−40.4	2	−31.6	−26.3	−26.3	−20.6	−27.5	−20.3
3	−6.3	−40.5	3	−6.3	0.0	0.0	−15.8	−18.3	−13.5
4	−33.3	−33.0	4	−33.3	−27.8	−22.2	−20.2	−20.7	−15.7
5	−17.6	−36.5	5	−17.6	−11.8	−23.5	−19.7	−18.9	−17.3
6	−31.6	−32.1	6	−31.6	−21.1	−26.3	−21.7	−19.3	−18.8
7	−21.1	−33.9	7	−21.1	−26.3	−21.1	−23.6	−18.9	−19.9
8	−33.3	−36.3	8	−33.3	−20.0	−40.0	−23.9	−17.8	−22.2
9	−42.9	−31.4	9	−42.9	−14.3	−28.6	−30.0	−20.2	−27.0
10	−46.7	−34.6	10	−46.7	−33.3	−66.7	−32.2	−21.1	−34.4
11	−26.7	−31.7	11	−26.7	−40.0	−26.7	−33.7	−25.8	−34.9
12	−38.5	−31.7	12	−38.5	−46.2	−23.1	−34.9	−30.0	−34.4
18/1	−60.0	−25.2	18/1	−60.0	−40.0	−53.3	−41.4	−32.3	−39.7
2	−40.0	−27.3	2	−40.0	−33.3	−46.7	−42.5	−34.5	−40.9
3	−42.9	−26.9	3	−42.9	−35.7	−35.7	−42.5	−38.1	−42.0
4	−25.0	−25.7	4	−25.0	−25.0	−16.7	−38.9	−36.7	−33.7
5	−29.4	−37.5	5	−29.4	−23.5	−29.4	−39.3	−34.0	−34.2
6	−21.4	−32.3	6	−21.4	−14.3	−35.7	−36.5	−28.6	−36.3
7	−77.8	−29.0	7	−77.8	−77.8	−56.0	−39.4	−34.9	−36.7
8	−50.0	−27.7	8	−50.0	−58.3	−58.3	−41.1	−39.1	−38.6
9	−41.7	−31.4	9	−41.7	−33.3	−16.7	−40.9	−38.7	−35.5
10	−50.0	−29.3	10	−50.0	−33.3	−25.0	−45.1	−40.1	−36.9
11	−38.5	−29.2	11	−38.5	−30.8	−23.1	−46.6	−41.3	−35.8
12	−20.0	−31.6	12	−20.0	−26.7	−26.7	−46.3	−43.4	−34.3
19/1	−25.0	−36.3	19/1	−25.0	−25.0	−33.3	−37.5	−34.6	−30.5
2	−20.0	−32.4	2	−20.0	−20.0	−26.7	−32.5	−28.2	−25.3
3	−37.5	−29.5	3	−37.5	−37.5	−31.3	−31.8	−28.9	−27.7
4	−33.3	−27.0	4	−33.3	−33.3	−33.3	−29.1	−28.9	−29.1
5	−58.3	−29.4	5	−58.3	−66.7	−58.3	−32.4	−34.9	−34.9
6	−33.3	−28.3	6	−33.3	−40.0	−46.7	−34.6	−37.1	−38.3
7	−60.0	−33.9	7	−60.0	−53.3	−53.3	−40.4	−41.8	−41.6
8	−40.0	−31.1	8	−40.0	−33.3	−40.0	−43.7	−44.0	−43.8
9	−40.0	−27.5	9	−40.0	−40.0	−50.0	−44.2	−44.4	−46.9
10	−53.8	−38.6	10	−53.8	−53.8	−46.2	−47.6	−47.9	−49.1
11	−33.3	−42.4	11	−33.3	−41.7	−41.7	−43.4	−43.7	−46.3
12	−69.2	−40.4	12	−69.2	−61.5	−69.2	−49.4	−47.3	−50.1

20/1	−50.0	−38.0	20/1	−50.0	−50.0	−50.0	−47.7	−46.7	−49.5
2	−58.3	−39.5	2	−58.3	−58.3	−50.0	−50.8	−50.9	−51.2
3	−73.3	−58.9	3	−73.3	−93.3	−80.0	−56.3	−59.8	−56.2
4	−64.7	−64.0	4	−64.7	−76.5	−41.2	−58.1	−63.6	−55.4
5	−57.1	−70.0	5	−57.1	−78.6	−64.3	−62.1	−69.7	−59.1
6	−50.0	−60.4	6	−50.0	−64.3	−57.1	−58.9	−70.2	−57.1
7	−46.2	−53.4	7	−46.2	−61.5	−46.2	−58.3	−72.1	−56.5
8	−64.3	−53.2	8	−64.3	−85.7	−78.6	−59.3	−76.7	−61.2
9	−46.2	−52.5	9	−46.2	−61.5	−53.8	−54.8	−71.4	−56.9
10	−28.6	−45.3	10	−28.6	−57.1	−57.1	−48.7	−68.1	−59.5
11	−46.2	−41.5	11	−46.2	−53.8	−53.8	−46.9	−64.0	−57.8

サービス業

	柏崎	全国
16/1	−33.3	−13.6
2	−32.3	−15.5
3	−21.4	−14.6
4	−25.0	−12.7
5	−48.3	−20.4
6	−3.8	−16.9
7	−32.1	−18.9
10	−26.9	−20.7
11	−23.1	−20.3
12	−33.3	−14.6
17/1	−17.9	−18.5
2	−28.6	−14.7
3	−17.9	−12.5
4	−14.8	−5.4
5	−34.6	−8.8
6	−27.3	−10.8
7	−35.0	−12.8
8	−32.1	−10.9
9	−42.9	−10.9
10	−38.5	−16.1
11	−48.1	−17.9
12	−19.2	−16.3
18/1	−38.5	−7.6
2	−33.3	−7.6
3	−32.1	−12.8
4	−20.0	−13.6
5	−53.3	−11.7
6	−40.7	−13.9
7	−14.8	−15.2
8	−26.9	−13.2
9	−46.2	−23.9
0	−41.4	−8.6
10	−28.0	−15.6
11	−20.8	−11.7
12	−14.8	−7.9
19/1	−14.8	−6.7
2	−34.6	−10.9
3	−4.3	−14.5
4	−32.0	−15.9
5	−37.0	−17.1

サービス業（13ヵ月移動平均）

	業況1	売上1	採算1	業況	売上	採算
16/1	−33.3	−44.4	−29.6	−33.3	−44.4	−29.6
2	−32.3	−29.0	−29.0	−32.8	−36.7	−29.3
3	−21.4	−3.6	−21.4	−29.0	−25.7	−26.7
4	−25.0	−28.6	−14.3	−28.0	−26.4	−23.6
5	−48.3	−51.7	−31.0	−32.1	−31.5	−25.1
7	−3.8	−3.8	11.5	−26.2	−23.3	−16.8
8	−32.1	−28.6	−17.9	−26.1	−23.3	−14.6
10	−26.9	−26.9	−30.8	−27.8	−27.8	−17.1
11	−23.1	−34.6	−38.5	−21.5	−23.5	−18.9
12	−33.3	−40.7	−29.6	−23.8	−26.9	−21.1
17/1	−17.9	−7.1	−25.0	−26.7	−27.6	−28.4
3	−28.6	−42.9	−25.0	−26.0	−30.4	−29.8
4	−17.9	−21.4	−14.3	−24.2	−29.3	−26.5
5	−14.8	−14.8	−25.9	−22.5	−25.4	−24.0
6	−34.6	−23.1	−34.6	−22.8	−21.9	−25.0
9	−27.3	−36.4	−27.3	−23.7	−23.9	−25.5
10	−35.0	−30.0	−35.0	−27.9	−26.1	−30.7
11	−32.1	−28.6	−28.6	−32.3	−29.5	−31.4
12	−42.9	−42.9	−35.7	−34.3	−34.5	−31.7
18/1	−38.5	−42.3	−38.5	−35.2	−36.0	−33.0
2	−48.1	−44.4	−40.7	−37.3	−37.4	−34.3
3	−20.0	−24.0	−44.0	−36.1	−35.4	−37.1
4	−38.5	−30.8	−42.3	−36.7	−35.5	−38.3
5	−33.3	−43.3	−36.7	−36.9	−38.0	−39.7
6	−32.1	−28.6	−39.3	−35.1	−35.6	−40.3
7	−20.0	−16.0	−20.0	−32.0	−31.2	−37.2
8	−53.3	−53.3	−50.0	−32.9	−32.7	−38.7
9	−40.7	−55.6	−37.0	−36.3	−37.9	−37.6
10	−14.8	−25.9	−18.5	−32.4	−37.1	−33.6
11	−26.9	−19.2	−34.6	−31.6	−34.6	−33.7
12	−46.2	−26.9	−26.9	−33.4	−32.2	−32.3
19/1	−41.4	−37.9	−41.4	−37.2	−36.5	−34.7
2	−28.0	−28.0	−28.0	−33.0	−32.3	−31.1
3	−20.8	−12.5	−20.8	−29.7	−25.1	−28.4
4	−14.8	0.0	−3.7	−30.2	−21.1	−24.2
5	−14.8	−14.8	−18.5	−24.0	−18.6	−22.5
6	−34.6	−38.5	−34.6	−25.7	−22.0	−24.5
7	−4.3	−26.1	−21.7	−19.6	−20.0	−21.2
8	−32.0	−44.0	−16.0	−20.2	−22.7	−19.2
9	−37.0	−33.3	−40.7	−22.9	−26.1	−22.5

6	−42.3	−20.4
7	−29.2	−23.8
12	−46.2	−23.9
20/1	−54.2	−23.4
2	−47.8	−28.6
3	−69.0	−49.0
4	−80.8	−71.2
5	−96.2	−77.6
6	−80.8	−73.4
7	−73.1	−68.4
8	−72.7	−70.2
9	−72.0	−67.8
10	−72.0	−57.2
11	−70.8	−56.1

10	−42.3	−43.5	−39.1	−27.5	−33.4	−28.4
11	−29.2	−12.5	−25.0	−29.9	−33.0	−29.5
12	−46.2	−26.9	−26.9	−31.8	−31.1	−28.2
20/1	−54.2	−33.3	−45.8	−40.2	−32.3	−32.3
2	−47.8	−35.1	−34.8	−42.8	−30.8	−35.4
3	−69.0	−69.0	−72.4	−48.1	−36.7	−40.7
4	−80.8	−80.8	−73.1	−54.5	−42.9	−46.3
5	−96.2	−96.2	−80.8	−65.7	−56.9	−55.6
6	−80.8	−80.8	−73.1	−74.9	−72.4	−66.8
7	−73.1	−76.9	−69.2	−80.0	−80.7	−73.7
8	−72.7	−72.7	−68.2	−80.7	−81.5	−72.9
9	−72.0	−72.0	−68.0	−79.0	−79.7	−71.9
10	−72.0	−72.0	−60.0	−74.1	−74.9	−67.7
11	−70.8	−79.2	−75.0	−72.1	−74.6	−68.1