

# 第246回柏崎地域早期景気観測調査 報告書

## < LOBO調査結果 >

### — 令和2年5月期 —

#### 〔調査方法〕

会員企業1社に対して、毎月下旬に【業況】【売上】【採算】【資金繰り】【仕入単価】【従業員】【資金借入難易感】の7項目について「前年同月比」(※従業員DIについては今期水準)および「向こう3か月の先行き見通し」の調査を依頼、翌月上旬までに寄せられた回答を集計し、その結果をDI値で表します。

DI値は、実数値の上昇率を示すものではなく、強気・弱気などの景気感の相対的な広がりを含みます。

#### 〔DI値とは〕

DI値(景況判断指数)とは、「増加・好転」などの回答割合から「減少・悪化」などの回答割合を引いたもので、景況感の方向、強弱を示します。

【業況】…「好転」-「悪化」	【売上】…「増加」-「減少」
【採算】…「好転」-「悪化」	【資金繰り】…「好転」-「悪化」
【仕入単価】…「下落」-「上昇」	【従業員】…「不足」-「過剰」
【資金借入難易感】…「容易」-「困難」	

#### 〔調査対象業種〕

建設業 総合工事業、設備工事業、職別工事業  
 製造業 鉄鋼・金属製品・機械器具製造業、食料品・印刷・窯業・土石製品製造業  
 卸売業 建材・鉱物・機械器具卸売業、飲食品・衣服等卸売業  
 小売業 飲食品小売業、衣料・身の回り品・その他小売業  
 サービス業 宿泊業、飲食サービス業、生活関連サービス業

#### 〔調査対象数・回答状況〕

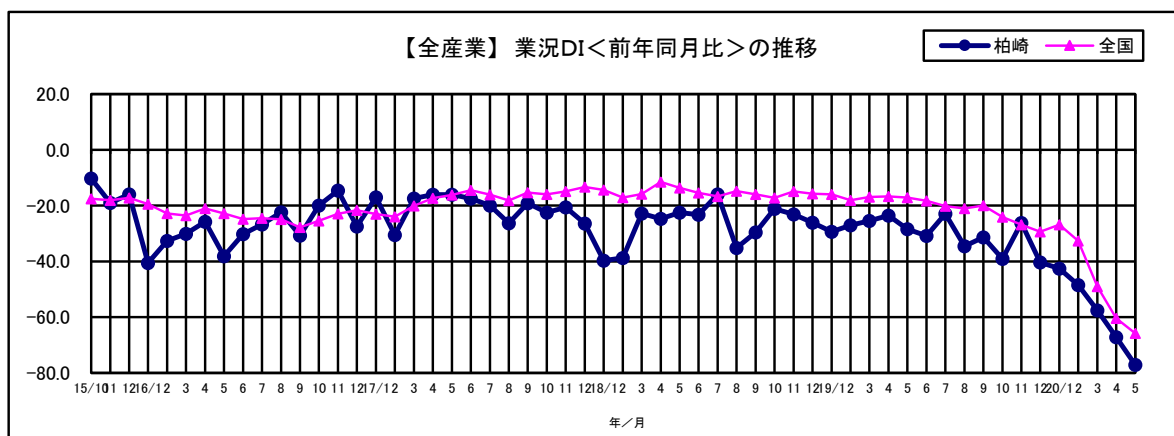
業種	建設業	製造業	卸売業	小売業	サービス業	全産業
調査対象数	39	45	27	26	36	173
回答数	29	33	15	14	27	118
回答率(%)	74.4%	73.3%	55.6%	53.8%	75.0%	68.2%



柏崎商工会議所

◆概況(全産業合計)

項目		19年12月	20年1月	20年2月	20年3月	20年4月	20年5月	先行き見通し 6月~8月
業況	柏崎	▲ 40.3	▲ 42.6	▲ 48.5	▲ 57.5	▲ 67.2	▲ 76.8	▲ 76.4
	全国	▲ 29.4	▲ 26.8	▲ 32.6	▲ 49.0	▲ 60.4	▲ 65.8	▲ 69.0
売上	柏崎	▲ 30.7	▲ 34.5	▲ 40.7	▲ 58.0	▲ 65.9	▲ 78.4	▲ 78.7
	全国	▲ 21.7	▲ 20.3	▲ 25.1	▲ 41.3	▲ 55.6	▲ 62.6	▲ 66.9
採算	柏崎	▲ 30.5	▲ 40.5	▲ 42.3	▲ 60.4	▲ 60.2	▲ 68.3	▲ 71.0
	全国	▲ 23.3	▲ 22.9	▲ 28.2	▲ 43.5	▲ 54.6	▲ 62.2	▲ 66.5
資金繰り	柏崎	▲ 11.2	▲ 18.0	▲ 22.9	▲ 30.6	▲ 38.9	▲ 37.8	▲ 45.5
	全国	▲ 13.6	▲ 11.8	▲ 15.8	▲ 27.3	▲ 37.8	▲ 41.9	▲ 46.5
仕入単価	柏崎	▲ 41.8	▲ 24.0	▲ 24.0	▲ 23.1	▲ 12.4	▲ 14.8	▲ 21.1
	全国	▲ 36.2	▲ 35.3	▲ 31.6	▲ 22.9	▲ 19.6	▲ 15.0	▲ 15.9
従業員	柏崎	14.8	14.1	2.8	▲ 4.4	▲ 15.2	▲ 14.3	▲ 11.1
	全国							▲ 2.3
資金借入難易感	柏崎	▲ 0.4	▲ 0.7	▲ 6.6	▲ 6.9	▲ 7.3	1.2	▲ 5.0

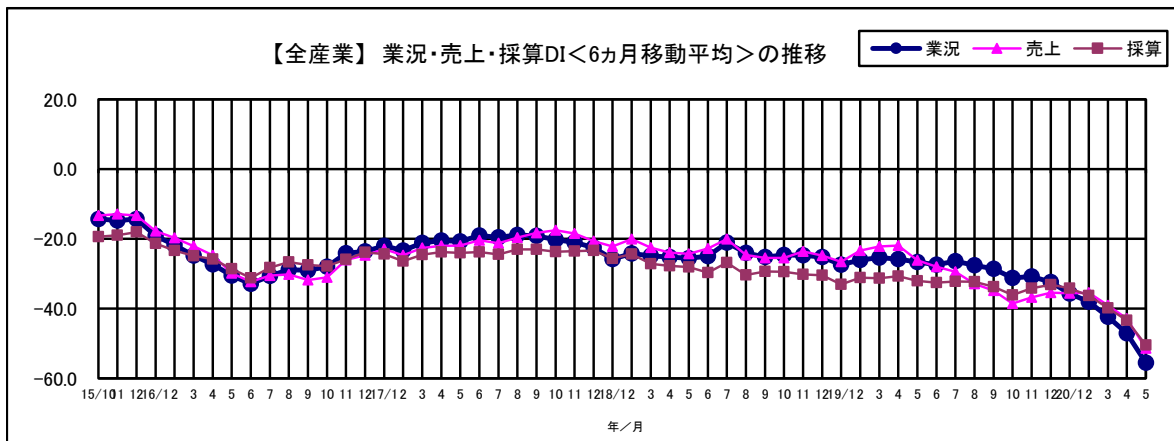


業況DIは▲76.8となり、前月期から9.6ポイントマイナス幅が拡大した。先行き見通しの業況は▲76.4ポイントとほぼ横ばいに推移する見通しとなっている。移動平均分析のトレンドは下降傾向で推移している。調査に付帯した新型コロナウイルス感染症による影響に関するアンケートからは、「製品・サービスの受注・売上減少」といった回答が最も多く、次いで「販売機会の減少・営業活動の縮小」といった回答が多く見られた。

<移動平均分析(全産業)>

時系列データでみた場合、データの変化が激しく、基本的な変化の傾向がつかみにくいことがあります。移動平均という方法を用いることにより、データ全体の変化の傾向を解析することができます。

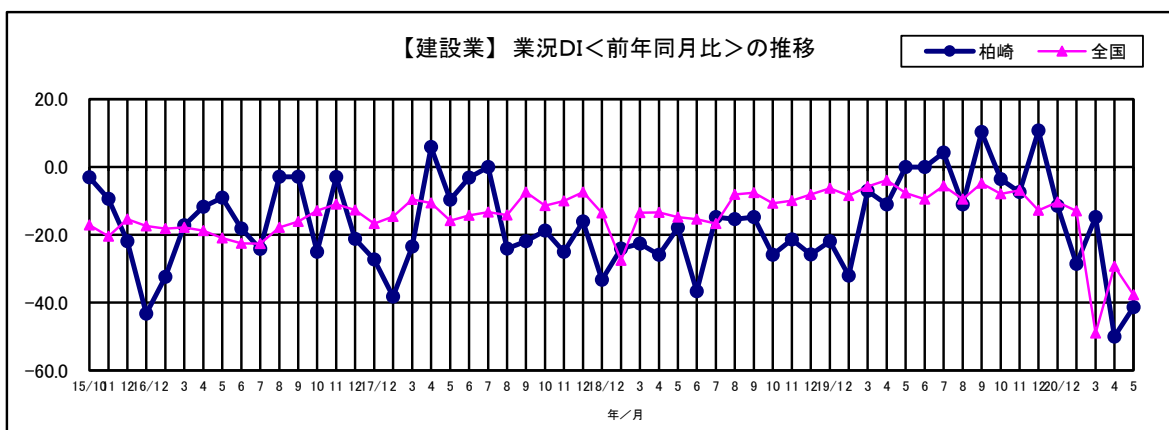
ここでは、業況・売上・採算の三項目について、当該月を含めて過去6か月分の平均値を連続的に求め、グラフ化しています。



◆産業別調査結果

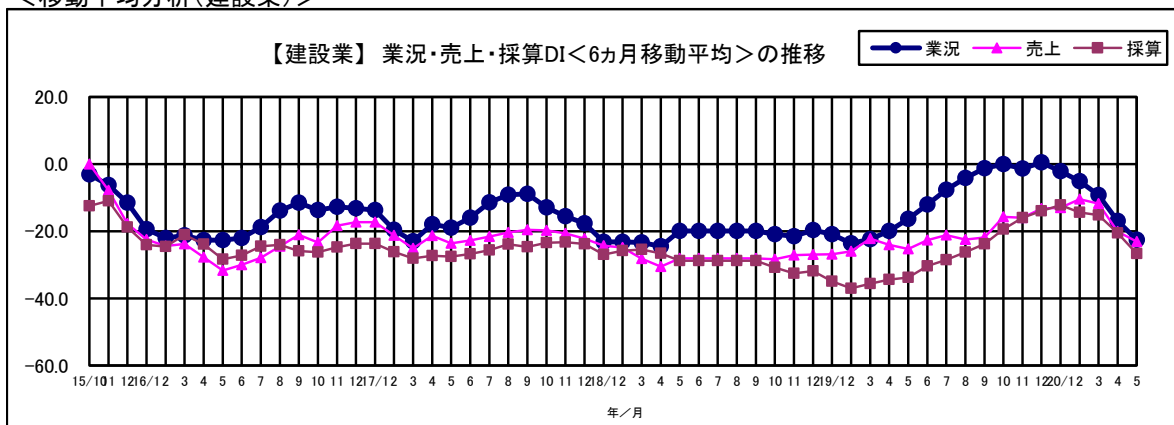
【建設業】

項目		19年12月	20年1月	20年2月	20年3月	20年4月	20年5月	先行き見通し 6月～8月
業況	柏崎	10.7	▲ 11.5	▲ 28.6	▲ 14.8	▲ 50.0	▲ 41.4	▲ 58.6
	全国	▲ 12.8	▲ 10.4	▲ 13.0	▲ 49.0	▲ 29.3	▲ 65.8	▲ 69.0
売上	柏崎	▲ 3.6	▲ 11.1	▲ 14.3	▲ 11.1	▲ 53.6	▲ 44.8	▲ 65.5
	全国	▲ 0.9	▲ 10.1	▲ 8.5	▲ 41.3	▲ 25.9	▲ 62.6	▲ 66.9
採算	柏崎	0.0	▲ 18.5	▲ 35.7	▲ 18.5	▲ 39.3	▲ 48.3	▲ 55.2
	全国	▲ 9.2	▲ 13.3	▲ 16.8	▲ 17.7	▲ 27.0	▲ 62.2	▲ 66.5
資金繰り	柏崎	▲ 7.1	▲ 11.1	▲ 17.9	▲ 14.8	▲ 35.7	▲ 13.8	▲ 24.1
	全国	▲ 4.6	▲ 4.3	▲ 5.7	▲ 9.0	▲ 15.2	▲ 16.7	▲ 28.4
仕入単価	柏崎	▲ 28.6	▲ 33.3	▲ 32.1	▲ 51.9	▲ 46.4	▲ 34.5	▲ 37.9
	全国	▲ 43.4	▲ 44.6	▲ 39.9	▲ 36.9	▲ 10.8	▲ 15.0	▲ 15.9
従業員	柏崎	32.1	33.3	14.3	25.9	17.9	37.9	37.9
	全国							23.7
資金借入難易感	柏崎	0.0	▲ 3.7	▲ 7.1	▲ 7.4	▲ 3.6	0.0	0.0



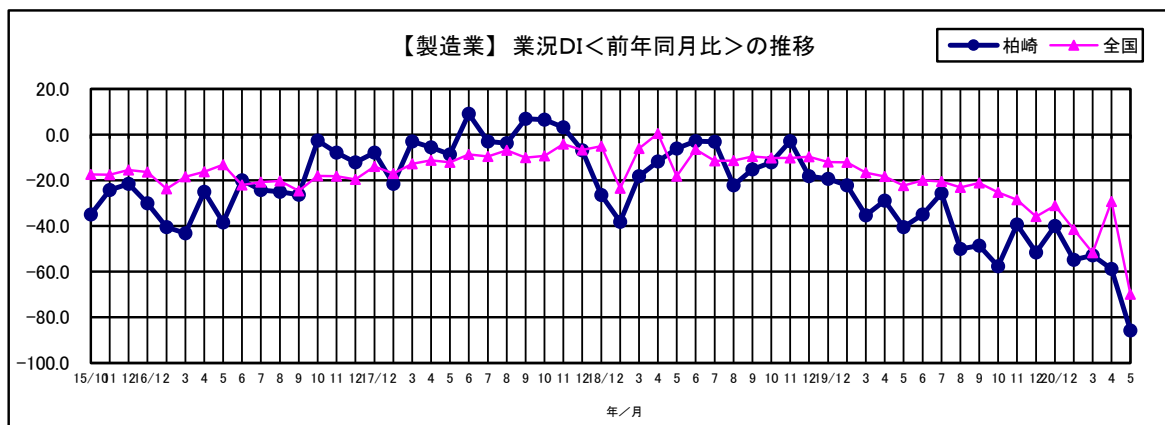
業況DIは▲41.4となり、前月期から8.6ポイントマイナス幅が縮小した。しかし、先行き見通しからは来月期以降再びマイナス幅が拡大する見通しとなっている。付帯アンケートの結果からは、「製品・サービスの受注・売上減少」といった影響が出ているという回答が最も多く見られた。

<移動平均分析(建設業)>



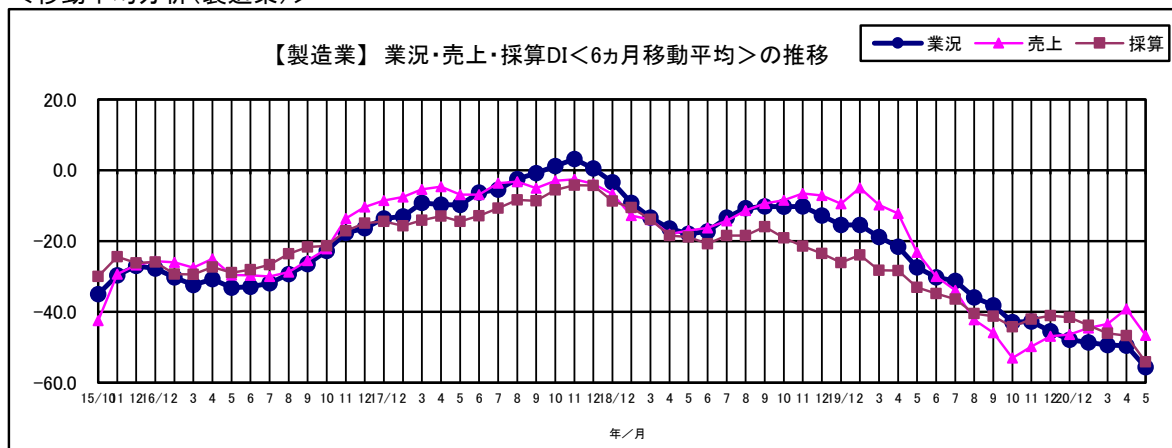
【製造業】

項目		19年12月	20年1月	20年2月	20年3月	20年4月	20年5月	先行き見通し 6月～8月
業況	柏崎	▲ 51.6	▲ 40.0	▲ 54.8	▲ 52.9	▲ 58.8	▲ 84.8	▲ 75.8
	全国	▲ 35.8	▲ 31.1	▲ 41.5	▲ 51.7	▲ 29.3	▲ 69.9	▲ 73.2
売上	柏崎	▲ 32.3	▲ 34.3	▲ 41.9	▲ 52.9	▲ 41.2	▲ 78.8	▲ 72.7
	全国	▲ 27.7	▲ 25.7	▲ 34.0	▲ 47.4	▲ 25.9	▲ 64.2	▲ 70.5
採算	柏崎	▲ 32.3	▲ 40.0	▲ 54.8	▲ 58.8	▲ 58.8	▲ 72.7	▲ 72.7
	全国	▲ 27.7	▲ 29.0	▲ 33.4	▲ 44.3	▲ 55.4	▲ 65.0	▲ 69.7
資金繰り	柏崎	▲ 6.5	▲ 20.0	▲ 25.8	▲ 26.5	▲ 29.4	▲ 33.3	▲ 45.5
	全国	▲ 13.1	▲ 13.2	▲ 19.2	▲ 25.6	▲ 35.8	▲ 41.5	▲ 47.9
仕入単価	柏崎	▲ 35.5	▲ 20.0	▲ 12.9	▲ 8.8	▲ 2.9	▲ 3.0	▲ 15.2
	全国	▲ 37.4	▲ 31.7	▲ 27.9	▲ 19.4	▲ 18.9	▲ 12.3	▲ 11.7
従業員	柏崎	▲ 9.7	▲ 8.6	▲ 25.8	23.5	▲ 26.5	▲ 48.5	▲ 45.5
	全国							▲ 18.0
資金借入難易感	柏崎	3.2	8.6	0.0	0.0	5.9	12.1	▲ 3.0



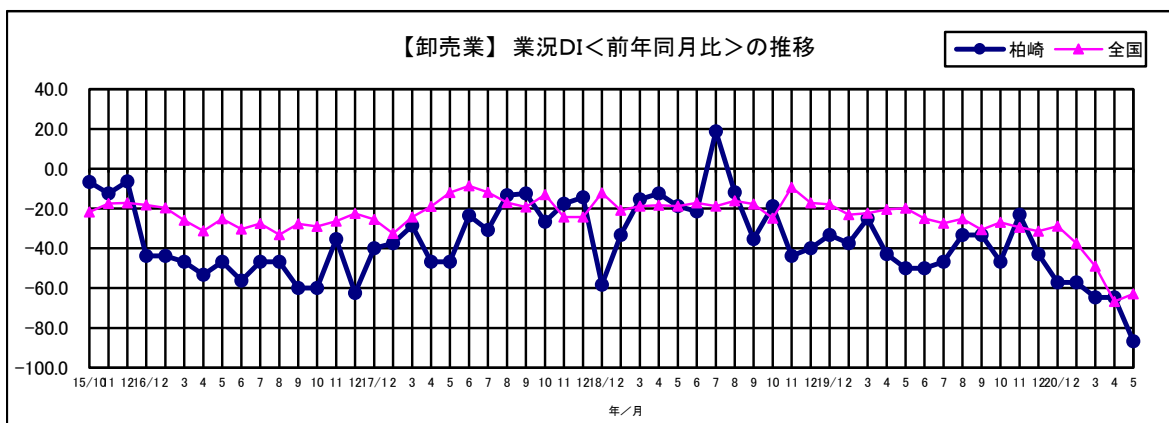
業況DIは▲84.8となり、前月期から26ポイントマイナス幅が拡大した。付帯アンケートの結果では、「大きな影響が生じている」「影響が生じている」の回答が全体の81%を占めており、具体的な影響に関しては「製品・サービスの受注・売上減少」が91%と最も多く、次いで「販売機会の減少、営業活動の縮小」という回答が61%となった。

<移動平均分析(製造業)>



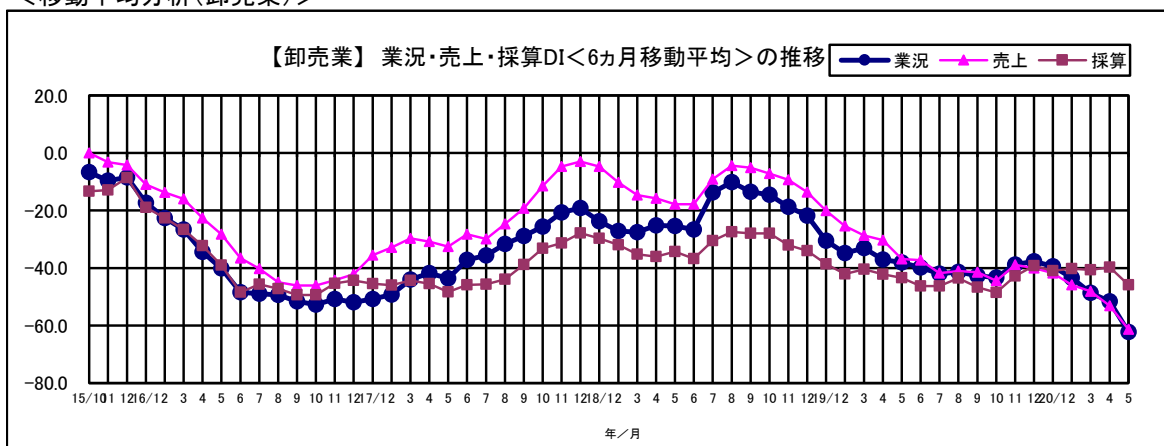
【卸売業】

項目		19年12月	20年1月	20年2月	20年3月	20年4月	20年5月	先行き見通し 6月～8月
業況	柏崎	▲ 42.9	▲ 57.1	▲ 57.1	▲ 64.7	▲ 64.7	▲ 86.7	▲ 66.7
	全国	▲ 31.4	▲ 28.9	▲ 37.5	▲ 49.0	▲ 66.7	▲ 62.9	▲ 68.6
売上	柏崎	▲ 42.9	▲ 57.1	▲ 64.3	▲ 47.1	▲ 76.5	▲ 80.0	▲ 73.3
	全国	▲ 26.4	▲ 20.9	▲ 20.5	▲ 42.3	▲ 59.8	▲ 62.0	▲ 70.3
採算	柏崎	▲ 35.7	▲ 50.0	▲ 35.7	▲ 52.9	▲ 41.2	▲ 60.0	▲ 53.3
	全国	▲ 26.0	▲ 21.8	▲ 25.4	▲ 44.8	▲ 57.0	▲ 59.8	▲ 64.6
資金繰り	柏崎	0.0	▲ 7.1	▲ 14.3	▲ 11.8	▲ 11.8	▲ 20.0	▲ 26.7
	全国	▲ 12.0	▲ 9.6	▲ 14.3	▲ 24.9	▲ 32.9	▲ 34.9	▲ 42.8
仕入単価	柏崎	▲ 50.0	▲ 14.3	▲ 16.7	5.9	5.9	▲ 20.0	0.0
	全国	▲ 34.7	▲ 29.7	▲ 28.6	▲ 22.8	▲ 18.9	▲ 12.7	▲ 9.6
従業員	柏崎	35.7	42.9	0.0	23.5	17.6	13.3	13.3
	全国							▲ 3.1
資金借入難易感	柏崎	0.0	0.0	▲ 8.3	0.0	0.0	13.3	13.3



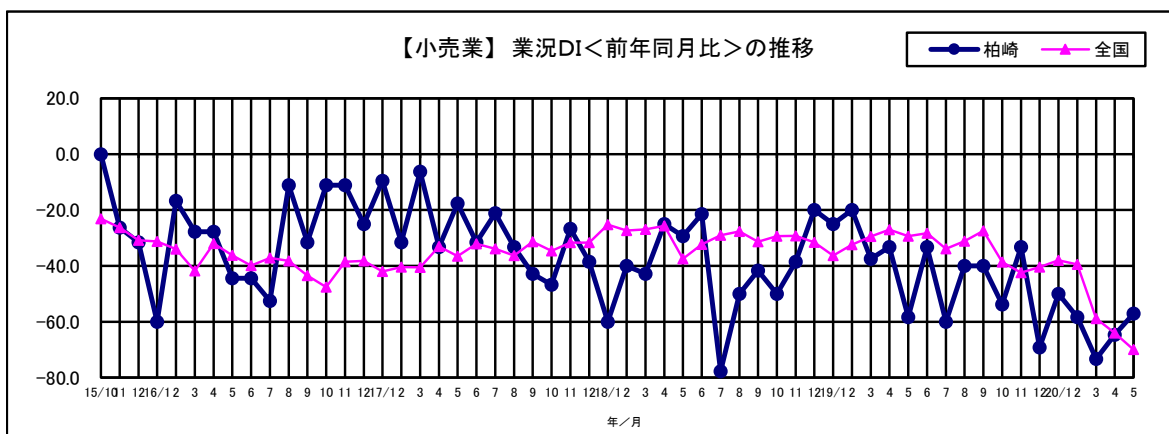
業況DIは▲86.7となり、前月期から22ポイントマイナス幅が拡大した。付帯アンケートの結果からは、「製品・サービスの受注・売上減少」といった影響が出ているとの回答が67%を占めた。また今後の具体的な影響として15社中14社が「商品や資材等の仕入遅延・困難、調達コストの増加」といった影響が生じると回答した。

<移動平均分析(卸売業)>



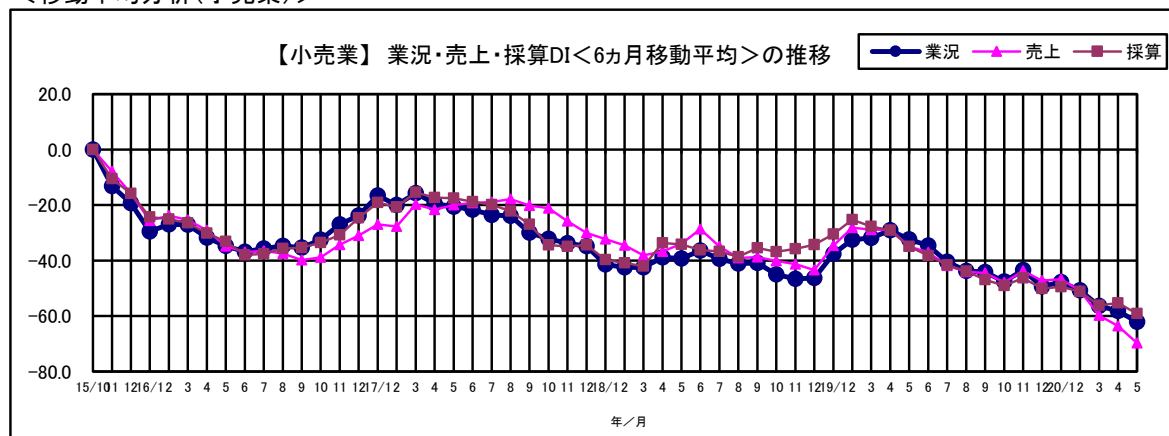
【小売業】

項目		19年12月	20年1月	20年2月	20年3月	20年4月	20年5月	先行き見通し 6月～8月
業況	柏崎	▲ 69.2	▲ 50.0	▲ 58.3	▲ 73.3	▲ 73.3	▲ 57.1	▲ 71.4
	全国	▲ 40.4	▲ 38.0	▲ 39.5	▲ 58.9	▲ 64.0	▲ 70.0	▲ 70.3
売上	柏崎	▲ 61.5	▲ 50.0	▲ 58.3	▲ 93.3	▲ 80.0	▲ 78.6	▲ 78.6
	全国	▲ 35.0	▲ 29.2	▲ 35.2	▲ 47.3	▲ 59.9	▲ 64.1	▲ 68.7
採算	柏崎	▲ 69.2	▲ 50.0	▲ 50.0	▲ 80.0	▲ 73.3	▲ 64.3	▲ 78.6
	全国	▲ 31.7	▲ 27.8	▲ 34.4	▲ 50.1	▲ 59.9	▲ 65.2	▲ 69.6
資金繰り	柏崎	▲ 38.5	▲ 25.0	▲ 33.3	▲ 53.3	▲ 40.0	▲ 35.7	▲ 50.0
	全国	▲ 21.1	▲ 15.0	▲ 20.1	▲ 32.4	▲ 45.5	▲ 49.3	▲ 50.2
仕入単価	柏崎	▲ 61.5	▲ 25.0	▲ 16.7	▲ 26.7	▲ 6.7	▲ 14.3	▲ 21.4
	全国	▲ 31.2	▲ 31.7	▲ 29.4	▲ 22.9	▲ 18.8	▲ 16.4	▲ 17.5
従業員	柏崎	0.0	16.7	0.0	▲ 13.3	▲ 26.7	▲ 21.4	▲ 21.4
	全国							4.8
資金借入難易感	柏崎	▲ 7.7	▲ 8.3	▲ 8.3	▲ 20.0	▲ 13.3	▲ 21.4	▲ 21.4



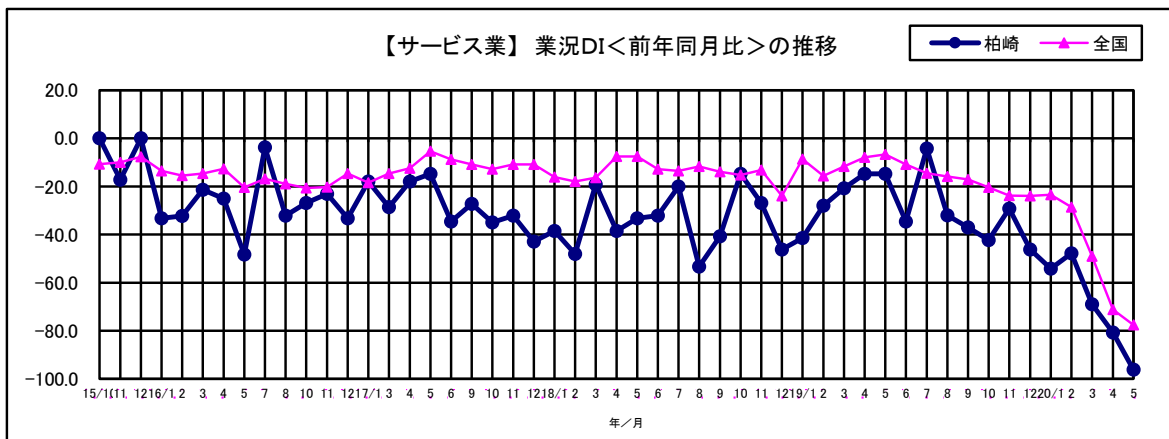
業況DIは▲57.1となり前月期から16.2ポイントマイナス幅が縮小した。付帯アンケートの結果からは、「大きな影響が生じている」「影響が生じている」といった回答が合わせて86%となった。具体的な影響としては、「製品・サービスの受注・売上減少」が79%を占めた。

<移動平均分析(小売業)>



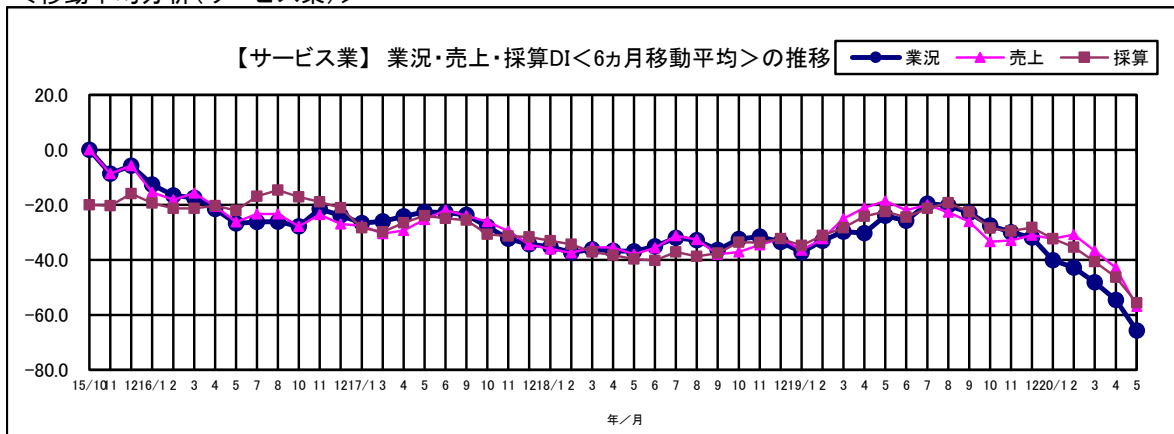
【サービス業】

項目		19年12月	20年1月	20年2月	20年3月	20年4月	20年5月	先行き見通し 6月~8月
業況	柏崎	▲ 46.2	▲ 54.2	▲ 47.8	▲ 71.4	▲ 80.8	▲ 96.2	▲ 92.3
	全国	▲ 23.9	▲ 23.4	▲ 28.6	▲ 49.0	▲ 71.2	▲ 77.6	▲ 73.2
売上	柏崎	▲ 26.9	▲ 33.3	▲ 35.1	▲ 71.4	▲ 80.8	▲ 96.2	▲ 92.3
	全国	▲ 16.0	▲ 14.1	▲ 20.7	▲ 48.4	▲ 67.8	▲ 78.0	▲ 73.4
採算	柏崎	▲ 26.9	▲ 45.8	▲ 34.8	▲ 75.0	▲ 73.1	▲ 80.8	▲ 80.8
	全国	▲ 19.7	▲ 19.9	▲ 26.4	▲ 53.3	▲ 65.6	▲ 76.5	▲ 74.3
資金繰り	柏崎	▲ 3.8	▲ 20.8	▲ 21.7	▲ 50.0	▲ 57.7	▲ 61.5	▲ 61.5
	全国	▲ 14.5	▲ 13.4	▲ 16.0	▲ 37.7	▲ 49.8	▲ 49.3	▲ 50.2
仕入単価	柏崎	▲ 42.3	▲ 25.0	▲ 34.8	▲ 28.6	▲ 11.5	▲ 11.5	▲ 23.1
	全国	▲ 35.3	▲ 37.9	▲ 33.2	▲ 17.5	▲ 10.8	▲ 9.2	▲ 12.8
従業員	柏崎	23.1	12.5	8.7	▲ 10.7	▲ 30.8	▲ 23.1	▲ 15.4
	全国							▲ 9.4
資金借入難易感	柏崎	0.0	▲ 4.2	▲ 13.0	▲ 14.3	▲ 19.2	0.0	▲ 7.7



業況DIは▲96.2となり、前月期から15.4ポイントマイナス幅が拡大した。先行き見通しもほぼ横ばいに推移する見通しとなっている。付帯アンケートの結果からは、具体的な影響として「製品・サービスの受注・売上減少」が78%を占めており、次いで「販売機会の減少、営業活動の縮小」が52%となった。

<移動平均分析(サービス業)>



#### ◇5月期調査に寄せられたコメント(自社の動向、経営上の課題など)

##### <建設業>

- ・幸いにして社員・協力会社・工事現場において感染者の発生が無かった。工事ストップ等経営への影響も無かった。
- ・柏崎市の住まい快適リフォーム事業の使い勝手が良くなり、助かっている。

##### <製造業>

- ・訪問営業ができず、客先とのコミュニケーション不足による悪影響の長期化が懸念される。
- ・今も大変だが、これから更に大変になる予想。

##### <卸売業>

- ・社会生活、企業活動において、大きなパラダイム変換があると思う。経済活動、企業活動の根本からの、環境への適応が必要と思われる。
- ・5月は全体として、昨年対比114%で推移した。県外向け企画商品(PB事業部)部門はスポットもあり、124%と調ではあったが、先行きは極めて厳しいと予測している。今まで注力していなかったEC市場にも積極的に展開も考え、人員の配置転換をし事業部を立ち上げ、今後の大きな柱にしていきたいと考える。

##### <サービス業>

- ・新型コロナウイルス感染症の緊急事態宣言解除に伴い、少しずつではあるが、人出が戻りつつある。とはいえ、前年売上を大きく下回っている状況が続いている為、厳しい状態が今後も続くとしている。移動販売車による販路拡大や、ドライブスルーなどの新たな取組みも模索中である。
- ・5月末頃より回復傾向のきざしが見受けられるが、先行きが見通せず不安である。

##### <小売業>

- ・コロナ禍に伴い公式行事やイベントが中止となり、受注が減少した。

---

#### ◇【日本商工会議所LOBO調査による5月期の業況】

##### 【建設業】

新型コロナウイルスの影響に伴う建築資材などの納品遅れ・欠品の長期化に加え、店舗・宿泊施設などの新設・改修工事や学校をはじめとする公的施設の改修工事、リフォームを含む住宅工事など中止・延期の動きが広がり、悪化。

##### 【製造業】

新型コロナウイルスの流行により、ゴールデンウィークを中心に観光関連産業向けの需要が急減した飲食料品や土産品等の製造業が大きく押し下げたほか、自転車関連の工事稼働停止の長期化を受けて、幅広い業種の生産活動に影響が拡大していることなどから、悪化。また、展示会等の中止による販売機会の損失を訴える声も多く聞かれた。

##### 【卸売業】

新型コロナウイルスの影響により、飲食・宿泊業向けの受注低迷や、民間工事の中止・延期による建設業向け商品の需要減がみられるものの、消費者の巣ごもり消費の拡大に伴い、肉食向け商品を扱う農畜水産品や食料品卸売業で受注が増加したことなどが押し上げ要因となり、改善。

##### 【小売業】

新型コロナウイルスの流行に伴い、消費者の買いためや内食思考の広がりによる飲食料品等の売上増が一部で見られるものの、外出自粛による買い物頻度の減少や、衣料品等の不要不急の商品の買い控え、ゴールデンウィークにおける観光需要の消失などが下押しし、悪化。

##### 【サービス業】

新型コロナウイルスの流行に伴う外出自粛の動きが広がり、ゴールデンウィークを中心に観光客・ビジネス客が減少した宿泊業、飲食業が大きく押し下げた。また、休業や営業時間短縮により収益が上がらない中、家賃などの固定費負担により資金繰りが急激に悪化しており、景況感は1989年4月の調査開始以来、過去最悪(▲77.6)を記録。