

第248回柏崎地域早期景気観測調査 報告書

< LOBO調査結果 >

— 令和2年7月期 —

〔調査方法〕

会員企業1社に対して、毎月下旬に【業況】【売上】【採算】【資金繰り】【仕入単価】【従業員】【資金借入難易感】の7項目について「前年同月比」(※従業員DIについては今期水準)および「向こう3か月の先行き見通し」の調査を依頼、翌月上旬までに寄せられた回答を集計し、その結果をDI値で表します。

DI値は、実数値の上昇率を示すものではなく、強気・弱気などの景気感の相対的な広がりを含みます。

〔DI値とは〕

DI値(景況判断指数)とは、「増加・好転」などの回答割合から「減少・悪化」などの回答割合を引いたもので、景況感の方向、強弱を示します。

【業況】…「好転」-「悪化」	【売上】…「増加」-「減少」
【採算】…「好転」-「悪化」	【資金繰り】…「好転」-「悪化」
【仕入単価】…「下落」-「上昇」	【従業員】…「不足」-「過剰」
【資金借入難易感】…「容易」-「困難」	

〔調査対象業種〕

建設業 総合工事業、設備工事業、職別工事業
 製造業 鉄鋼・金属製品・機械器具製造業、食料品・印刷・窯業・土石製品製造業
 卸売業 建材・鉱物・機械器具卸売業、飲食品・衣服等卸売業
 小売業 飲食品小売業、衣料・身の回り品・その他小売業
 サービス業 宿泊業、飲食サービス業、生活関連サービス業

〔調査対象数・回答状況〕

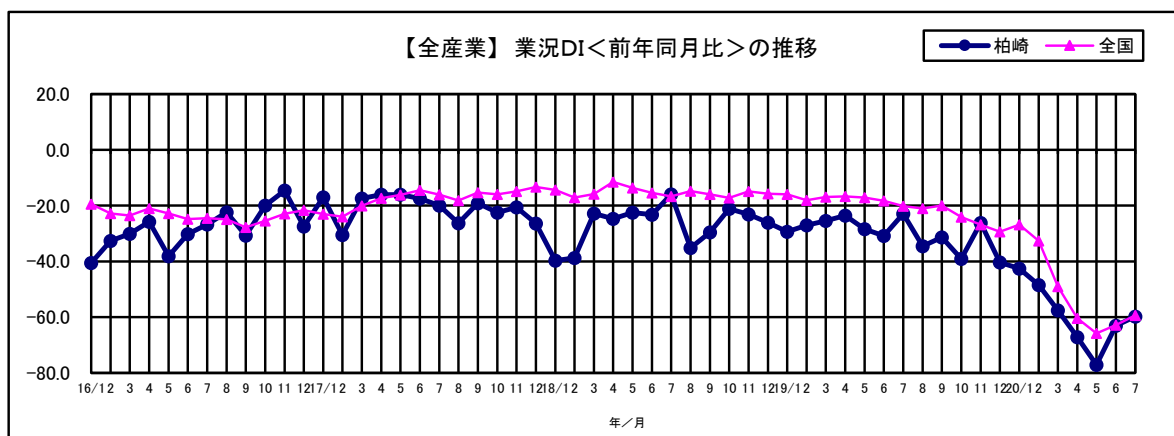
業種	建設業	製造業	卸売業	小売業	サービス業	全産業
調査対象数	39	45	27	26	36	173
回答数	27	30	12	13	26	108
回答率(%)	69.2%	66.7%	44.4%	50.0%	72.2%	62.4%



柏崎商工会議所

◆概況(全産業合計)

項目		20年2月	20年3月	20年4月	20年5月	20年6月	20年7月	先行き見通し 8月~10月
業況	柏崎	▲ 48.5	▲ 57.5	▲ 67.2	▲ 76.8	▲ 63.0	▲ 59.8	▲ 59.9
	全国	▲ 32.6	▲ 49.0	▲ 60.4	▲ 65.8	▲ 62.8	▲ 59.3	▲ 53.2
売上	柏崎	▲ 40.7	▲ 58.0	▲ 65.9	▲ 78.4	▲ 64.8	▲ 60.7	▲ 57.3
	全国	▲ 25.1	▲ 41.3	▲ 55.6	▲ 62.6	▲ 61.1	▲ 57.1	▲ 50.9
採算	柏崎	▲ 42.3	▲ 60.4	▲ 60.2	▲ 68.3	▲ 60.7	▲ 58.0	▲ 56.9
	全国	▲ 28.2	▲ 43.5	▲ 54.6	▲ 62.2	▲ 59.6	▲ 56.8	▲ 51.0
資金繰り	柏崎	▲ 22.9	▲ 30.6	▲ 38.9	▲ 37.8	▲ 29.8	▲ 27.9	▲ 32.2
	全国	▲ 15.8	▲ 27.3	▲ 37.8	▲ 41.9	▲ 36.0	▲ 30.7	▲ 29.6
仕入単価	柏崎	▲ 24.0	▲ 23.1	▲ 12.4	▲ 14.8	▲ 13.0	▲ 24.7	▲ 21.5
	全国	▲ 31.6	▲ 22.9	▲ 19.6	▲ 15.0	▲ 16.8	▲ 17.4	▲ 18.0
従業員	柏崎	2.8	▲ 4.4	▲ 15.2	▲ 14.3	▲ 7.3	▲ 3.7	▲ 4.3
	全国							0.0
資金借入難易感	柏崎	▲ 6.6	▲ 6.9	▲ 7.3	1.2	▲ 6.6	▲ 1.5	▲ 4.9

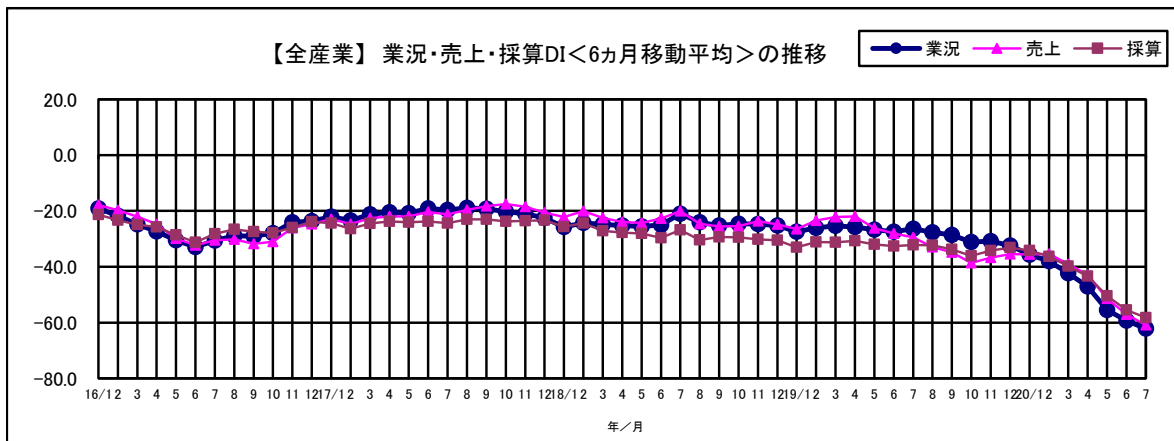


業況DIは▲59.8となり、前月期から3.2ポイントマイナス幅が縮小した。先行き見通しの業況DIも▲59.9と今月期からほぼ横ばいに推移する見通しとなっている。付帯した新型コロナウイルス感染症による影響に関するアンケート結果では、「大きな影響が生じている」「影響が生じている」との回答が全体の59%となり、前月期の67%からわずかに減少した。

<移動平均分析(全産業)>

時系列データでみた場合、データの変化が激しく、基本的な変化の傾向がつかみにくいことがあります。移動平均という方法を用いることにより、データ全体の変化の傾向を解析することができます。

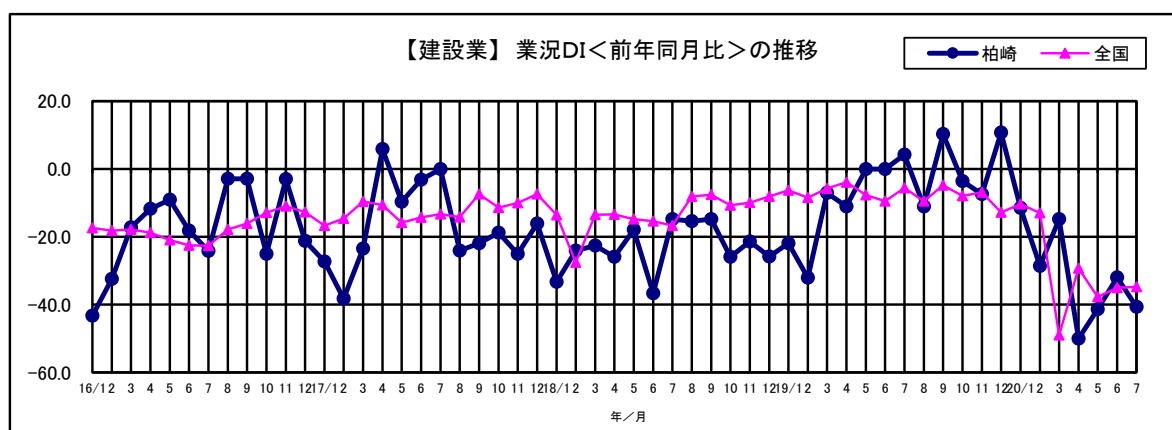
ここでは、業況・売上・採算の三項目について、当該月を含めて過去6か月分の平均値を連続的に求め、グラフ化しています。



◆産業別調査結果

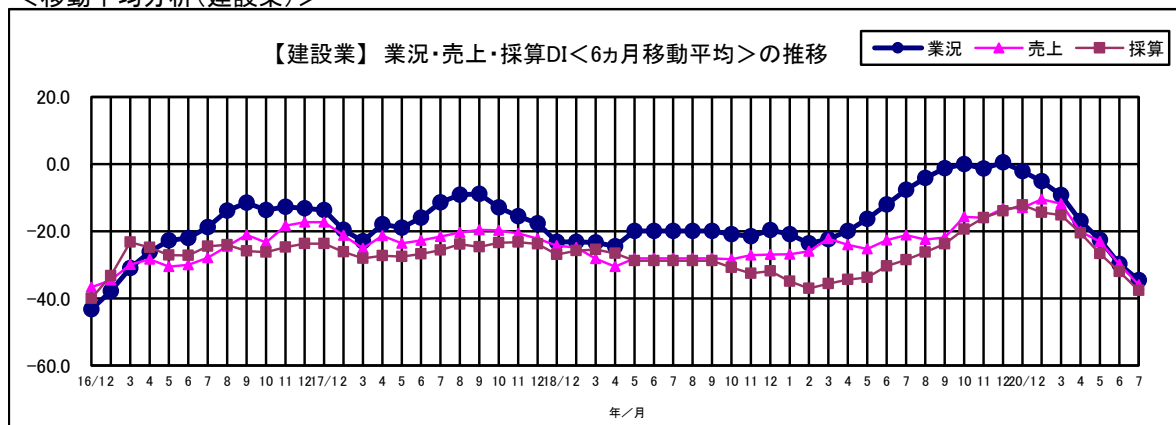
【建設業】

項目		20年2月	20年3月	20年4月	20年5月	20年6月	20年7月	先行き見通し 8月~10月
業況	柏崎	▲ 28.6	▲ 14.8	▲ 50.0	▲ 41.4	▲ 32.0	▲ 40.7	▲ 37.0
	全国	▲ 13.0	▲ 49.0	▲ 29.3	▲ 65.8	▲ 35.0	▲ 34.8	▲ 36.8
売上	柏崎	▲ 14.3	▲ 11.1	▲ 53.6	▲ 44.8	▲ 44.0	▲ 48.1	▲ 44.4
	全国	▲ 8.5	▲ 41.3	▲ 25.9	▲ 62.6	▲ 36.5	▲ 34.2	▲ 33.9
採算	柏崎	▲ 35.7	▲ 18.5	▲ 39.3	▲ 48.3	▲ 32.0	▲ 51.9	▲ 48.1
	全国	▲ 16.8	▲ 17.7	▲ 27.0	▲ 62.2	▲ 30.5	▲ 35.1	▲ 36.3
資金繰り	柏崎	▲ 17.9	▲ 14.8	▲ 35.7	▲ 13.8	▲ 20.0	▲ 22.2	▲ 29.6
	全国	▲ 5.7	▲ 9.0	▲ 15.2	▲ 16.7	▲ 14.0	▲ 10.5	▲ 16.4
仕入単価	柏崎	▲ 32.1	▲ 51.9	▲ 46.4	▲ 34.5	▲ 28.0	▲ 33.3	▲ 33.3
	全国	▲ 39.9	▲ 36.9	▲ 10.8	▲ 15.0	▲ 27.6	▲ 27.8	▲ 26.0
従業員	柏崎	14.3	25.9	17.9	37.9	28.0	29.6	29.6
	全国							28.9
資金借入難易感	柏崎	▲ 7.1	▲ 7.4	▲ 3.6	0.0	▲ 4.0	0.0	0.0



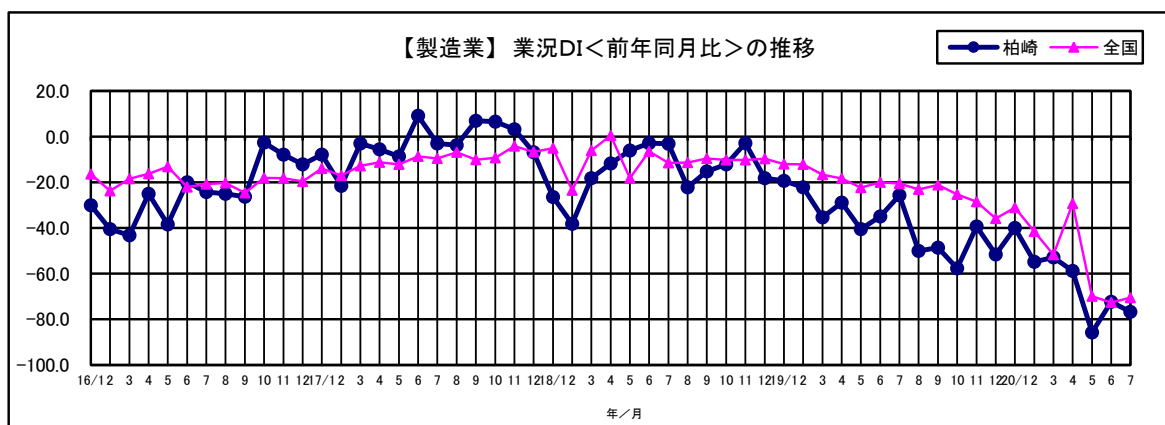
業況DIは▲40.7となり、前月期から8.7ポイントマイナス幅が拡大した。先行き見通しの業況DIは▲37.0とほぼ横ばいに推移する見通しとなっている。付帯アンケートの結果からは、「大きな影響が生じている」「影響が生じている」とした回答が全体の23%となり、これは調査した5業種の中では最も少ない数値であった。

<移動平均分析(建設業)>



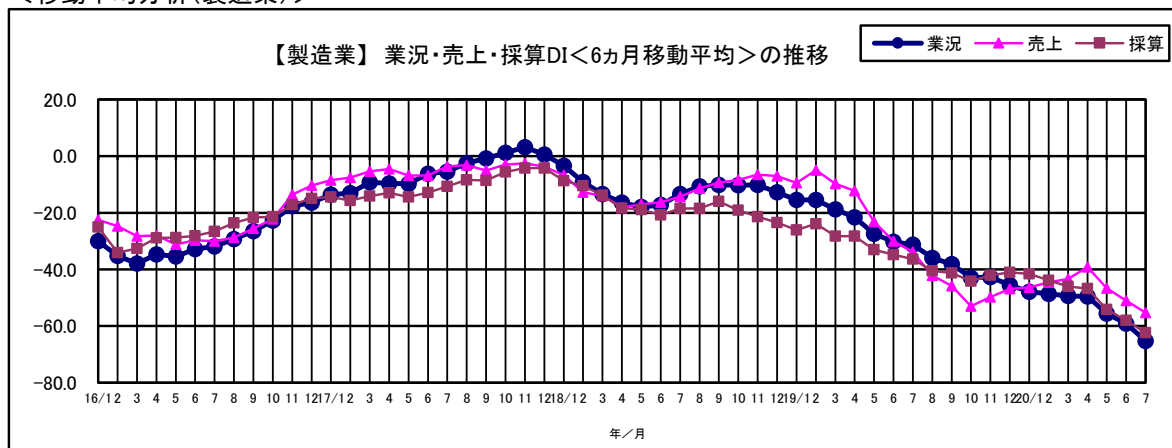
【製造業】

項目		20年2月	20年3月	20年4月	20年5月	20年6月	20年7月	先行き見通し 8月~10月
業況	柏崎	▲ 54.8	▲ 52.9	▲ 58.8	▲ 84.8	▲ 72.4	▲ 76.7	▲ 60.0
	全国	▲ 41.5	▲ 51.7	▲ 29.3	▲ 69.9	▲ 72.6	▲ 70.6	▲ 57.9
売上	柏崎	▲ 41.9	▲ 52.9	▲ 41.2	▲ 78.8	▲ 58.6	▲ 60.0	▲ 46.7
	全国	▲ 34.0	▲ 47.4	▲ 25.9	▲ 64.2	▲ 71.5	▲ 68.8	▲ 55.9
採算	柏崎	▲ 54.8	▲ 58.8	▲ 58.8	▲ 72.7	▲ 69.0	▲ 66.7	▲ 53.3
	全国	▲ 33.4	▲ 44.3	▲ 55.4	▲ 65.0	▲ 69.4	▲ 66.9	▲ 54.6
資金繰り	柏崎	▲ 25.8	▲ 26.5	▲ 29.4	▲ 33.3	▲ 20.7	▲ 30.0	▲ 23.3
	全国	▲ 19.2	▲ 25.6	▲ 35.8	▲ 41.5	▲ 39.7	▲ 36.6	▲ 34.3
仕入単価	柏崎	▲ 12.9	▲ 8.8	▲ 2.9	▲ 3.0	0.0	▲ 6.7	▲ 3.3
	全国	▲ 27.9	▲ 19.4	▲ 18.9	▲ 12.3	▲ 12.7	▲ 11.9	▲ 13.8
従業員	柏崎	▲ 25.8	23.5	▲ 26.5	▲ 48.5	▲ 41.4	▲ 40.0	▲ 36.7
	全国							▲ 13.1
資金借入難易感	柏崎	0.0	0.0	5.9	12.1	▲ 4.0	3.3	0.0



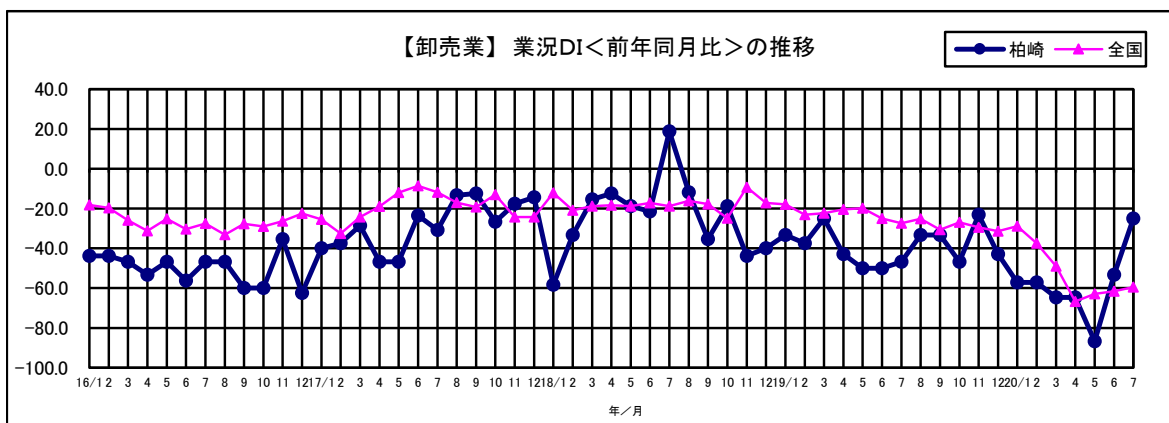
業況DIは▲76.7となり、前月期から4.3ポイントマイナス幅が拡大した。先行き見通しの業況DIは▲60.0となり、16.7ポイントマイナス幅が縮小する見通しとなっている。付帯アンケートの結果からは、「大きな影響が生じている」とした回答が前月期から7ポイント拡大の55%となり、4月以降増加傾向となっている。

<移動平均分析(製造業)>



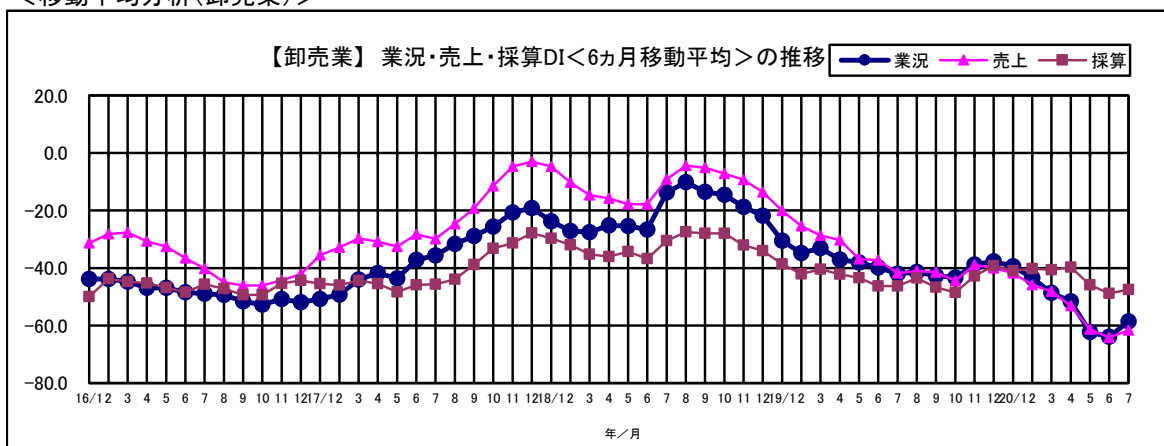
【卸売業】

項目		20年2月	20年3月	20年4月	20年5月	20年6月	20年7月	先行き見通し 8月～10月
業況	柏崎	▲ 57.1	▲ 64.7	▲ 64.7	▲ 86.7	▲ 53.3	▲ 25.0	▲ 50.0
	全国	▲ 37.5	▲ 49.0	▲ 66.7	▲ 62.9	▲ 61.6	▲ 59.5	▲ 53.2
売上	柏崎	▲ 64.3	▲ 47.1	▲ 76.5	▲ 80.0	▲ 60.0	▲ 25.0	▲ 41.7
	全国	▲ 20.5	▲ 42.3	▲ 59.8	▲ 62.0	▲ 59.1	▲ 50.8	▲ 51.6
採算	柏崎	▲ 35.7	▲ 52.9	▲ 41.2	▲ 60.0	▲ 53.3	▲ 25.0	▲ 41.7
	全国	▲ 25.4	▲ 44.8	▲ 57.0	▲ 59.8	▲ 58.7	▲ 52.8	▲ 50.0
資金繰り	柏崎	▲ 14.3	▲ 11.8	▲ 11.8	▲ 20.0	6.7	▲ 16.7	▲ 25.0
	全国	▲ 14.3	▲ 24.9	▲ 32.9	▲ 34.9	▲ 28.9	▲ 27.4	▲ 23.8
仕入単価	柏崎	▲ 16.7	5.9	5.9	▲ 20.0	▲ 20.0	▲ 33.3	▲ 33.3
	全国	▲ 28.6	▲ 22.8	▲ 18.9	▲ 12.7	▲ 15.3	▲ 19.4	▲ 21.0
従業員	柏崎	0.0	23.5	17.6	13.3	0.0	16.7	16.7
	全国							▲ 2.4
資金借入難易感	柏崎	▲ 8.3	0.0	0.0	13.3	6.7	0.0	0.0



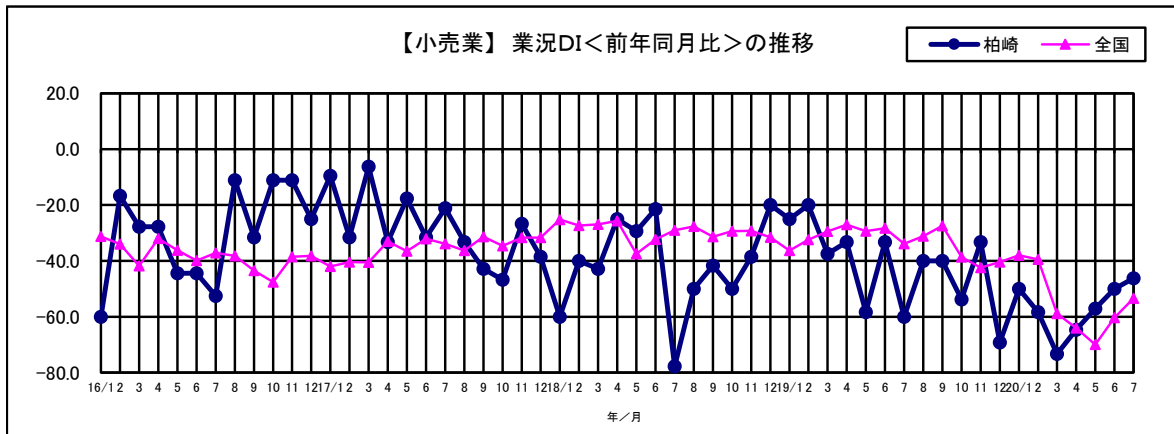
業況DIは▲25.0となり、前月期から28.3ポイントマイナス幅が縮小した。業況・売上・採算DIにおいて、建材等卸売業では「悪化・減少」の回答が多く見られたが、食料品等卸売業では逆に「好転・増加」の回答が多く見られた。先行き見通しの業況DIは▲50.0と再びマイナス幅が拡大する見通しとなっている。移動平均分析のトレンドは若干の上向きに転じた。

<移動平均分析(卸売業)>



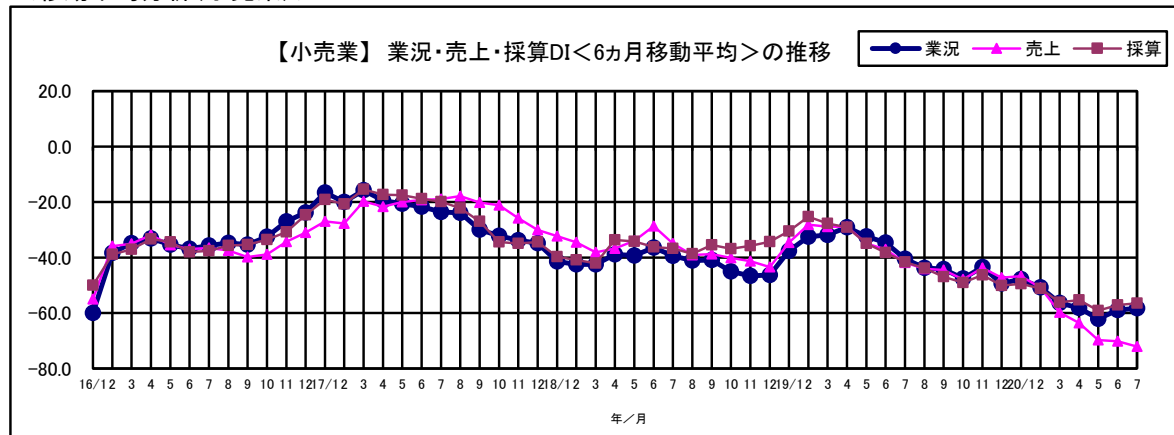
【小売業】

項目		20年2月	20年3月	20年4月	20年5月	20年6月	20年7月	先行き見通し 8月~10月
業況	柏崎	▲ 58.3	▲ 73.3	▲ 73.3	▲ 57.1	▲ 50.0	▲ 46.2	▲ 53.8
	全国	▲ 39.5	▲ 58.9	▲ 64.0	▲ 70.0	▲ 60.4	▲ 53.4	▲ 55.3
売上	柏崎	▲ 58.3	▲ 93.3	▲ 80.0	▲ 78.6	▲ 64.3	▲ 61.5	▲ 53.8
	全国	▲ 35.2	▲ 47.3	▲ 59.9	▲ 64.1	▲ 53.5	▲ 47.7	▲ 54.6
採算	柏崎	▲ 50.0	▲ 80.0	▲ 73.3	▲ 64.3	▲ 57.1	▲ 46.2	▲ 53.8
	全国	▲ 34.4	▲ 50.1	▲ 59.9	▲ 65.2	▲ 56.8	▲ 49.5	▲ 53.4
資金繰り	柏崎	▲ 33.3	▲ 53.3	▲ 40.0	▲ 35.7	▲ 35.7	▲ 23.1	▲ 30.8
	全国	▲ 20.1	▲ 32.4	▲ 45.5	▲ 49.3	▲ 35.2	▲ 28.3	▲ 29.7
仕入単価	柏崎	▲ 16.7	▲ 26.7	▲ 6.7	▲ 14.3	▲ 14.3	▲ 15.4	▲ 7.7
	全国	▲ 29.4	▲ 22.9	▲ 18.8	▲ 16.4	▲ 17.8	▲ 19.2	▲ 18.5
従業員	柏崎	0.0	▲ 13.3	▲ 26.7	▲ 21.4	▲ 7.1	▲ 15.4	▲ 15.4
	全国							10.3
資金借入難易感	柏崎	▲ 8.3	▲ 20.0	▲ 13.3	▲ 21.4	▲ 14.3	▲ 15.4	▲ 15.4



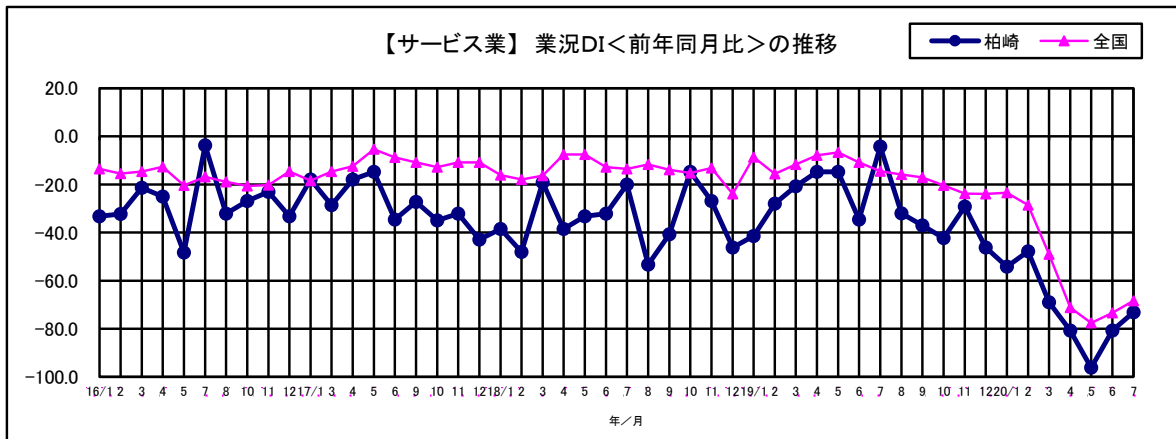
業況DIは▲46.2となり、前月期から3.8ポイントマイナス幅が縮小した。先行き見通しの業況DIは▲53.8と再びマイナス幅が拡大する見通しである。付帯したアンケート結果からは、「大きな影響が生じている」「影響が生じている」とした回答が全体が75%を占めているが、それでも前月期の92%から17%減少している。

<移動平均分析(小売業)>



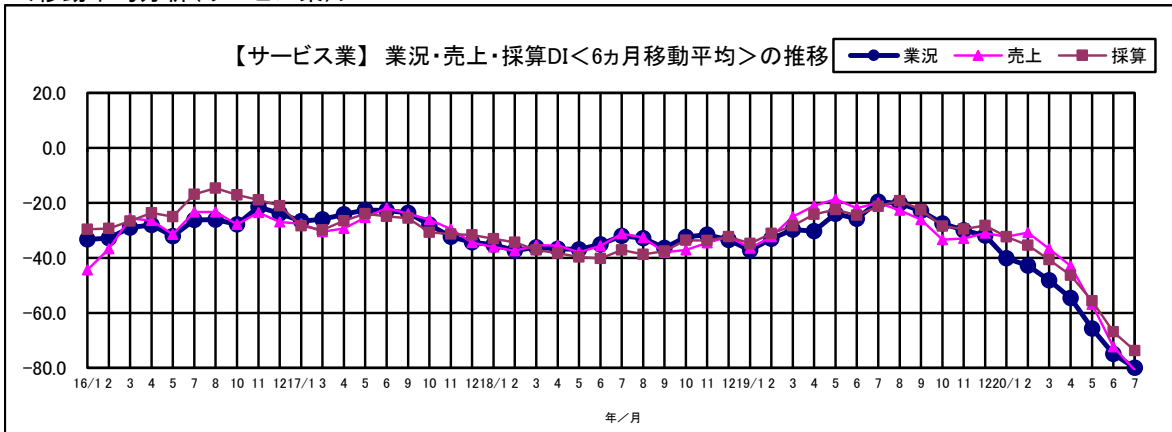
【サービス業】

項目		20年2月	20年3月	20年4月	20年5月	20年6月	20年7月	先行き見通し 8月~10月
業況	柏崎	▲ 47.8	▲ 71.4	▲ 80.8	▲ 96.2	▲ 80.8	▲ 73.1	▲ 76.9
	全国	▲ 28.6	▲ 49.0	▲ 71.2	▲ 77.6	▲ 73.4	▲ 68.4	▲ 57.3
売上	柏崎	▲ 35.1	▲ 71.4	▲ 80.8	▲ 96.2	▲ 80.8	▲ 76.9	▲ 76.9
	全国	▲ 20.7	▲ 48.4	▲ 67.8	▲ 78.0	▲ 73.6	▲ 70.3	▲ 53.5
採算	柏崎	▲ 34.8	▲ 75.0	▲ 73.1	▲ 80.8	▲ 73.1	▲ 69.2	▲ 69.2
	全国	▲ 26.4	▲ 53.3	▲ 65.6	▲ 76.5	▲ 71.1	▲ 68.2	▲ 55.2
資金繰り	柏崎	▲ 21.7	▲ 50.0	▲ 57.7	▲ 61.5	▲ 50.0	▲ 34.6	▲ 42.3
	全国	▲ 16.0	▲ 37.7	▲ 49.8	▲ 49.3	▲ 49.9	▲ 40.6	▲ 35.7
仕入単価	柏崎	▲ 34.8	▲ 28.6	▲ 11.5	▲ 11.5	▲ 11.5	▲ 34.6	▲ 30.8
	全国	▲ 33.2	▲ 17.5	▲ 10.8	▲ 9.2	▲ 13.7	▲ 14.0	▲ 15.4
従業員	柏崎	8.7	▲ 10.7	▲ 30.8	▲ 23.1	▲ 3.8	3.8	0.0
	全国							▲ 1.4
資金借入難易感	柏崎	▲ 13.0	▲ 14.3	▲ 19.2	0.0	▲ 15.4	0.0	▲ 7.7



業況DIは▲73.1となり、前月期から7.7ポイントマイナス幅が縮小した。先行き見通しの業況DIは▲76.9とほぼ横ばいに推移する見通しとなっている。付帯アンケートの結果からは、「大きな影響が生じている」「影響が生じている」とした回答が全体の64%と、5月期(84%)、6月期(75%)から減少傾向となっている。

<移動平均分析(サービス業)>



◇7月期調査に寄せられたコメント(自社の動向、経営上の課題など)

＜建設業＞

- ・首都圏における新型コロナウイルス感染の再拡大を受け、業務上できるかぎり首都圏との往来は控えるよう周知した。
- ・今はわからないが、突然のアップ、ダウンが生じる危険性が大であると思われる。

＜製造業＞

- ・赤字が連続している。雇用面も注文があれば人手不足、無しなら人員過剰と一定ではない。資金がどこまで耐えられるか先が見えない。

＜卸商業＞

- ・オンライン業務、テレワークを象徴としてビジネスが分散型に移行するであろうことへの対応など。
- ・(取引先の)市内飲食店では、お盆期間中の休業を検討しているところが出てきた。

◇【日本商工会議所LOBO調査による7月期の業況】

【建設業】

新型コロナウイルスの影響により中断していた公共工事の発注再開に加え、集中豪雨の復旧工事などで動きがみられるものの、消費者のマインド低迷が続く中、低調な新築・リフォームなどの住宅関連が下押し、ほぼ横ばい。

【製造業】

堅調な内食需要に加え、飲食業向けも持ち直しつつある食料品製造業が下支えし、改善。また、一部の自動車関連では、工場が再開しつつある中、新型車投入効果、中国向け輸出の持ち直しによる生産増を指摘する声も聞かれた。ただし、依然として取引先の過剰在庫により受注が低迷している企業も多く、回復に向けた動きはまだら模様となっている。

【卸売業】

新型コロナウイルスの影響により宿泊業向けの需要が低迷しているものの、小売業向けの引き合いが堅調な食料・飲料品や農畜水産品などが下支えし、改善。ただし、長雨による日照不足から、加工食品を扱う業種などからは、野菜価格が高騰し、収益を圧迫しているとの声も多く聞かれた。

【小売業】

引き続き堅調な内食需要に下支えされた食料品のほか、在宅時間の増加や特別定額給付金の効果を背景に、家具・家電をはじめとする住まい関連、趣味・娯楽品などの売上也伸び、改善。一方、感染拡大防止のため、夏のセールの見直しや広告の自粛など、販促活動の制約を指摘する声も聞かれた。

【サービス業】

東京をはじめ新型コロナウイルスの感染が拡大しつつある中、消費者の間で遠出を敬遠する動きや予約キャンセルなどが生じており、依然として弱い動きが続くものの、個人客を中心に客足が戻りつつある飲食業が下支えたほか、一部の自治体における県内旅行喚起策の効果により、売上が伸びた宿泊業なども全体を押し上げ、改善。

全産業

	柏崎	全国
16/1	-40.6	-19.4
2	-32.6	-22.8
3	-30.1	-23.6
4	-25.8	-21.0
5	-38.1	-22.8
6	-30.2	-24.8
7	-26.7	-24.5
8	-22.4	-24.9
9	-30.7	-27.8
10	-20.0	-25.5
11	-14.6	-22.9
12	-27.5	-21.7
17/1	-17.0	-23.0
2	-30.5	-24.0
3	-17.4	-20.1
4	-16.1	-17.3
5	-16.1	-16.2
6	-17.4	-14.5
7	-20.0	-16.1
8	-26.3	-18.2
9	-19.1	-15.3
10	-22.5	-16.0
11	-20.6	-14.9
12	-26.4	-13.3
18/1	-39.7	-14.4
2	-38.8	-17.1
3	-22.8	-15.8
4	-24.7	-11.5
5	-22.5	-13.6
6	-23.2	-15.4
7	-16.0	-16.7
8	-35.2	-14.8
9	-29.6	-16.0
10	-21.1	-17.2
11	-23.1	-14.9
12	-26.1	-15.7
19/1	-29.4	-16.0
2	-27.0	-18.1
3	-25.5	-16.9
4	-23.6	-16.7
5	-28.4	-17.1
6	-30.8	-18.3
7	-22.9	-20.2
8	-34.5	-21.0
9	-31.4	-20.0
10	-39.1	-24.1
11	-26.2	-26.8
12	-40.3	-29.4
20/1	-42.6	-26.8
2	-48.5	-32.6
3	-57.5	-49.0
4	-67.2	-60.4
5	-77.1	-65.8
6	-63.0	-62.8
7	-59.8	-59.3

全産業(6ヵ月移動平均)

	業況1	売上1	採算1	業況	売上
16/1	-40.6	-38.2	-36.2	-19.2	-17.82
2	-32.6	-26.5	-32.7	-21.8	-19.75
3	-30.1	-22.6	-25.5	-24.8	-22.08
4	-25.8	-27.2	-22.2	-27.4	-24.75
5	-38.1	-46.1	-34.7	-30.5	-29.87
6	-30.2	-33.4	-36.1	-32.9	-32.33
7	-26.7	-27.3	-18.1	-30.6	-30.52
8	-22.4	-24.4	-23.1	-28.9	-30.17
9	-30.7	-32.2	-30.7	-29.0	-31.77
10	-20.0	-22.7	-24.4	-28.0	-31.02
11	-14.6	-16.2	-23.1	-24.1	-26.03
12	-27.5	-25.6	-24.0	-23.7	-24.73
17/1	-17.0	-16.6	-20.9	-22.0	-22.95
2	-30.5	-35.0	-35.5	-23.4	-24.72
3	-17.4	-19.4	-19.1	-21.2	-22.58
4	-16.1	-19.0	-19.9	-20.5	-21.97
5	-16.1	-16.0	-24.7	-20.8	-21.93
6	-17.4	-16.3	-22.7	-19.1	-20.38
7	-20.0	-21.7	-22.6	-19.6	-21.23
8	-26.3	-25.5	-27.3	-18.9	-19.65
9	-19.1	-11.2	-18.7	-19.2	-18.28
10	-22.5	-14.5	-24.4	-20.2	-17.53
11	-20.6	-21.4	-23.4	-21.0	-18.43
12	-26.4	-29.4	-21.6	-22.5	-20.62
18/1	-39.7	-31.2	-38.5	-25.8	-22.2
2	-17.1	-12.6	-19.6	-24.2	-20.05
3	-22.8	-26.1	-35.5	-24.9	-22.53
4	-24.7	-22.8	-27.8	-25.2	-23.92
5	-22.5	-23.4	-25.5	-25.5	-24.25
6	-23.2	-20.3	-31.3	-25.0	-22.73
7	-16.0	-15.2	-21.3	-21.1	-20.07
8	-35.2	-39.7	-40.7	-24.1	-24.58
9	-29.6	-31.6	-29.5	-25.2	-25.5
10	-21.1	-22.5	-28.3	-24.6	-25.5
11	-23.1	-12.6	-30.2	-24.7	-23.7
12	-26.1	-27.3	-32.9	-25.2	-24.8
19/1	-29.4	-25.5	-36.7	-27.4	-26.5
2	-27.0	-20.8	-29.3	-26.1	-23.4
3	-25.5	-24.5	-30.2	-25.4	-22.2
4	-23.6	-20.8	-25.0	-25.8	-21.9
5	-28.4	-38.1	-38.0	-26.7	-26.2
6	-30.8	-38.5	-36.3	-27.5	-28.0
7	-22.9	-33.9	-34.4	-26.4	-29.4
8	-34.5	-41.7	-29.9	-27.6	-32.9
9	-31.4	-35.8	-39.0	-28.6	-34.8
10	-39.1	-43.5	-39.1	-31.2	-38.6
11	-26.2	-27.2	-26.2	-30.8	-36.8
12	-40.3	-30.7	-30.5	-32.4	-35.5
20/1	-42.6	-34.5	-40.5	-35.7	-35.6
2	-48.5	-40.7	-42.3	-38.0	-35.4
3	-57.5	-58.0	-60.4	-42.4	-39.1
4	-67.2	-65.9	-60.2	-47.1	-42.8
5	-77.1	-78.7	-68.8	-55.5	-51.4
6	-63.0	-64.8	-60.7	-59.3	-57.1
7	-59.8	-57.3	-56.9	-62.2	-60.9

建設業

	柏崎	全国
16/1	-43.3	-17.4
2	-32.4	-18.2
3	-17.2	-17.8
4	-11.8	-18.8
5	-9.1	-21.0
6	-18.2	-22.5
7	-24.2	-22.6
8	-2.9	-17.8
9	-2.9	-16.1
10	-25.0	-12.9
11	-3.0	-11.0
12	-21.2	-12.7
17/1	-27.3	-16.7
2	-38.2	-14.6
3	-23.5	-9.6
4	5.9	-10.6
5	-9.7	-15.8
6	-3.2	-14.3
7	0.0	-13.3
8	-24.1	-14.2
9	-21.9	-7.4
10	-18.8	-11.4
11	-25.0	-10.0
12	-16.1	-7.4
18/1	-33.3	-13.6
2	-24.1	-27.6
3	-22.6	-13.5
4	-25.9	-13.4
5	-17.9	-14.8
6	-36.7	-15.4
7	-14.8	-16.7
8	-15.4	-8.1
9	-14.8	-7.6
10	-25.9	-10.7
11	-21.4	-9.9
12	-25.8	-8.1
19/1	-21.9	-6.3
2	-32.1	-8.5
3	-7.1	-5.8
4	-11.1	-3.9
5	0.0	-7.7
6	0.0	-9.5
7	4.2	-5.6
8	-11.1	-9.5
9	10.3	-4.8
10	-3.6	-7.9
11	-7.4	-6.9
12	10.7	-12.8
20/1	-11.5	-10.4
2	-28.6	-13.0
3	-14.8	-49.0
4	-50.0	-29.3
5	-41.4	-37.7
6	-32.0	-35.0
7	-40.7	-34.8

製造業

	柏崎	全国
--	----	----

建設業(6ヶ月移動平均)

	業況1	売上1	採算1	業況	売上
16/1	-43.3	-36.7	-40.0	-43.3	-36.7
2	-32.4	-32.4	-26.5	-37.9	-34.6
3	-17.2	-20.7	-3.4	-31.0	-29.9
4	-11.8	-23.5	-29.4	-26.2	-28.3
5	-9.1	-39.4	-36.4	-22.8	-30.5
6	-18.2	-27.3	-27.3	-22.0	-30.0
7	-24.2	-24.2	-24.2	-18.8	-27.9
8	-2.9	-11.8	-23.5	-13.9	-24.5
9	-2.9	0.0	-14.7	-11.5	-21.0
10	-25.0	-37.5	-31.3	-13.7	-23.4
11	-3.0	-9.1	-27.3	-12.7	-18.3
12	-21.2	-21.2	-21.2	-13.2	-17.3
17/1	-27.3	-24.2	-24.2	-13.7	-17.3
2	-38.2	-35.3	-38.2	-19.6	-21.2
3	-23.5	-23.5	-26.5	-23.0	-25.1
4	5.9	-14.7	-26.5	-17.9	-21.3
5	-9.7	-22.6	-29.0	-19.0	-23.6
6	-3.2	-16.1	-16.1	-16.0	-22.7
7	0.0	-17.6	-17.6	-11.5	-21.6
8	-24.1	-27.6	-27.6	-9.1	-20.4
9	-21.9	-18.8	-31.3	-8.8	-19.6
10	-18.8	-15.6	-18.8	-13.0	-19.7
11	-25.0	-28.1	-28.1	-15.5	-20.6
12	-16.1	-25.8	-19.4	-17.7	-22.3
18/1	-33.3	-30.0	-36.7	-23.2	-24.3
2	-24.1	-31.0	-20.7	-23.2	-24.9
3	-22.6	-38.7	-29.0	-23.3	-28.2
4	-25.9	-29.6	-25.9	-24.5	-30.5
5	-17.9	-25.0	-25.0	-19.9	-28.1
6	-36.7	-36.7	-36.7	-19.9	-28.1
7	-14.8	-22.2	-22.2	-19.9	-28.1
8	-15.4	-26.9	-23.1	-19.9	-28.1
9	-14.8	-29.6	-37.0	-19.9	-28.1
10	-25.9	-29.6	-40.7	-20.9	-28.3
11	-21.4	-17.9	-35.7	-21.5	-27.2
12	-25.8	-35.5	-32.3	-19.7	-27.0
1	-21.9	-21.9	-40.6	-20.9	-26.9
2	-32.1	-21.4	-35.7	-23.7	-26.0
3	-7.1	-7.1	-28.6	-22.4	-22.2
4	-11.1	-40.7	-33.3	-19.9	-24.1
5	0.0	-25.0	-32.1	-16.3	-25.3
6	0.0	-20.0	-12.0	-12.0	-22.7
7	4.2	-12.5	-29.2	-7.7	-21.1
8	-11.1	-29.6	-22.2	-4.2	-22.5
9	10.3	-3.4	-13.8	-1.3	-21.9
10	-3.6	-3.6	-7.1	0.0	-15.7
11	-7.7	-26.9	-11.5	-1.3	-16.0
12	10.7	-3.6	0.0	0.5	-13.3
20/1	-11.5	-11.1	-18.5	-2.2	-13.0
2	-28.6	-14.3	-35.7	-5.1	-10.5
3	-14.8	-11.1	-18.5	-9.3	-11.8
4	-50.0	-53.6	-39.3	-17.0	-20.1
5	-41.4	-44.8	-48.3	-22.6	-23.1
6	-32.0	-44.0	-32.0	-29.7	-29.8
7	-40.7	-48.1	-51.9	-34.6	-36.0

製造業(6ヶ月移動平均)

	業況1	売上1	採算1	業況	売上
--	-----	-----	-----	----	----

16/1	-30.0	-16.4
2	-40.5	-23.8
3	-43.2	-18.4
4	-25.0	-16.2
5	-38.5	-13.2
6	-20.0	-22.1
7	-24.3	-20.8
8	-25.0	-20.2
9	-26.3	-24.7
10	-2.6	-18.1
11	-7.9	-18.2
12	-12.1	-19.6
17/1	-7.9	-13.9
2	-21.6	-17.1
3	-3.0	-12.8
4	-5.6	-11.3
5	-8.6	-12.2
6	9.1	-8.6
7	-3.0	-9.5
8	-3.7	-6.9
9	6.9	-10.1
10	6.5	-9.3
11	3.2	-4.2
12	-6.9	-6.7
18/1	-26.5	-5.1
2	-38.2	-23.5
3	-18.2	-6.1
4	-11.8	0.5
5	-6.1	-18.2
6	-2.9	-6.5
7	-3.1	-11.5
8	-22.2	-11.4
9	-15.2	-9.6
10	-12.1	-10.2
11	-2.8	-10.2
12	-18.2	-9.7
19/1	-19.4	-12.0
2	-22.2	-12.2
3	-35.3	-16.6
4	-28.9	-18.3
5	-40.5	-22.3
6	-35.0	-20.0
7	-25.7	-20.5
8	-50.0	-23.1
9	-48.6	-21.1
10	-57.6	-25.3
11	-39.3	-28.5
12	-51.6	-35.8
20/1	-40.0	-31.1
2	-54.8	-41.5
3	-52.9	-51.7
4	-58.8	-29.3
5	-85.7	-69.9
6	-72.4	-72.6
7	-76.7	-70.6

卸売業

	柏崎	全国
16/1	-43.8	-18.2

16/1	-30.0	-22.5	-25.0	-30.0	-22.5
2	-40.5	-27.0	-43.2	-35.3	-24.8
3	-43.2	-35.1	-29.7	-37.9	-28.2
4	-25.0	-27.5	-17.5	-34.7	-28.0
5	-38.5	-43.6	-28.2	-35.4	-31.1
6	-20.0	-22.5	-25.0	-32.9	-29.7
7	-24.3	-24.3	-16.2	-31.9	-30.0
8	-25.0	-19.4	-25.0	-29.3	-28.7
9	-26.3	-15.8	-18.4	-26.5	-25.5
10	-2.6	-7.7	-15.4	-22.8	-22.2
11	-7.9	7.9	-2.6	-17.7	-13.6
12	-12.1	-3.0	-12.1	-16.4	-10.4
17/1	-7.9	-13.2	-13.2	-13.6	-8.5
2	-21.6	-13.5	-32.4	-13.1	-7.6
3	-3.0	-3.0	-9.1	-9.2	-5.4
4	-5.6	-2.8	-8.3	-9.7	-4.6
5	-8.6	-5.7	-11.4	-9.8	-6.9
6	9.1	-3.0	-3.0	-6.3	-6.9
7	-3.0	6.1	0.0	-5.5	-3.7
8	-3.7	-11.1	-18.5	-2.5	-3.3
9	6.9	-13.8	-10.3	-0.8	-5.1
10	6.5	9.7	9.7	1.2	-3.0
11	3.2	-3.2	-3.2	3.2	-2.6
12	-6.9	-10.3	-3.4	0.5	-3.8
18/1	-26.5	-11.8	-26.5	-3.4	-6.8
2	-38.2	-47.1	-29.4	-9.2	-12.8
3	-18.2	-21.2	-30.3	-13.4	-14.0
4	-11.8	-14.7	-17.6	-16.4	-18.1
5	-6.1	3.0	-6.1	-18.0	-17.0
6	-2.9	-5.9	-14.7	-17.3	-16.3
7	-3.1	0.0	-12.5	-13.4	-14.3
8	-22.2	-29.6	-29.6	-10.7	-11.4
9	-15.2	-9.1	-15.2	-10.2	-9.4
10	-12.1	-9.1	-36.4	-10.3	-8.5
11	-5.7	14.3	-20.0	-10.2	-6.6
12	-18.2	-9.1	-27.3	-12.8	-7.1
19/1	-19.4	-13.9	-27.8	-15.5	-9.4
2	-22.2	-2.8	-16.7	-15.5	-5.0
3	-35.3	-38.2	-41.2	-18.8	-9.8
4	-28.9	-23.7	-36.8	-21.6	-12.2
5	-40.5	-51.4	-48.6	-27.4	-23.2
6	-35.0	-50.0	-38.0	-30.2	-30.0
7	-25.7	-37.1	-37.1	-31.3	-33.9
8	-50.0	-52.9	-41.2	-35.9	-42.2
9	-48.6	-60.0	-45.7	-38.1	-45.9
10	-57.6	-66.7	-54.5	-42.9	-53.0
11	-39.3	-32.1	-35.7	-42.7	-49.8
12	-51.6	-32.3	-32.3	-45.5	-46.9
20/1	-40.0	-34.3	-40.0	-47.9	-46.4
2	-54.8	-41.9	-54.8	-48.7	-44.6
3	-52.9	-52.9	-58.8	-49.4	-43.4
4	-58.8	-41.2	-58.8	-49.6	-39.1
5	-75.7	-77.1	-80.0	-55.6	-46.6
6	-72.4	-58.6	-55.2	-59.1	-51.0
7	-76.7	-60.0	-66.7	-65.2	-55.3

卸売業(6ヵ月移動平均)

	業況1	売上1	採算1	業況	売上
16/1	-43.8	-31.3	-50.0	-43.8	-31.3

2	-43.8	-19.7
3	-46.7	-25.9
4	-53.3	-31.3
5	-46.7	-25.1
6	-56.3	-30.4
7	-46.7	-27.5
8	-46.7	-33.1
9	-60.0	-27.7
10	-60.0	-29.0
11	-35.3	-26.4
12	-62.5	-22.5
17/1	-40.0	-25.4
2	-37.5	-32.5
3	-28.6	-24.2
4	-46.7	-18.9
5	-46.7	-12.0
6	-23.5	-8.6
7	-30.8	-11.9
8	-13.3	-17.0
9	-12.5	-19.2
10	-26.7	-13.1
11	-17.6	-24.3
12	-14.3	-24.3
18/1	-58.3	-12.2
2	-33.3	-20.8
3	-15.4	-18.8
4	-12.5	-18.3
5	-18.8	-18.8
6	-21.4	-17.1
7	18.8	-18.8
8	-11.8	-16.1
9	-35.3	-17.8
10	-18.8	-24.9
11	-43.8	-9.3
12	-40.0	-17.1
19/1	-33.3	-17.9
2	-37.5	-23.1
3	-25.0	-22.4
4	-42.9	-20.5
5	-50.0	-19.8
6	-50.0	-25.0
7	-46.7	-27.4
8	-33.3	-25.2
9	-33.3	-30.6
10	-46.7	-26.9
11	-23.1	-29.4
12	-42.9	-31.4
20/1	-57.1	-28.9
2	-57.1	-37.5
3	-64.7	-49.0
4	-64.7	-66.7
5	-86.7	-62.9
6	-53.3	-61.6
7	-25.0	-59.5

小売業

	柏崎	全国
16/1	-60.0	-31.3
2	-16.7	-34.0
3	-27.8	-41.8

2	-43.8	-25.0	-37.5	-43.8	-28.2
3	-46.7	-26.7	-46.7	-44.8	-27.7
4	-53.3	-40.0	-46.7	-46.9	-30.8
5	-46.7	-40.0	-53.3	-46.9	-32.6
6	-56.3	-56.3	-56.3	-48.4	-36.6
7	-46.7	-53.3	-33.3	-48.9	-40.2
8	-46.7	-53.3	-46.7	-49.4	-44.9
9	-60.0	-33.3	-60.0	-51.6	-46.0
10	-60.0	-40.0	-46.7	-52.7	-46.0
11	-35.3	-29.4	-29.4	-50.8	-44.3
12	-62.5	-43.8	-50.0	-51.9	-42.2
17/1	-40.0	-13.3	-40.0	-50.8	-35.5
2	-37.5	-37.5	-50.0	-49.2	-32.9
3	-28.6	-14.3	-50.0	-44.0	-29.7
4	-46.7	-46.7	-53.3	-41.8	-30.8
5	-46.7	-40.0	-46.7	-43.7	-32.6
6	-23.5	-17.6	-35.3	-37.2	-28.2
7	-30.8	-23.1	-38.5	-35.6	-29.9
8	-13.3	-6.7	-40.0	-31.6	-24.7
9	-12.5	18.8	-18.8	-28.9	-19.2
10	-26.7	0.0	-20.0	-25.6	-11.4
11	-17.6	0.0	-35.3	-20.7	-4.8
12	-14.3	-7.1	-14.3	-19.2	-3.0
18/1	-58.3	-33.3	-50.0	-23.8	-4.7
2	-33.3	-40.0	-53.3	-27.1	-10.3
3	-15.4	-7.7	-38.5	-27.6	-14.7
4	-12.5	-6.3	-25.0	-25.2	-15.7
5	-18.8	-12.5	-25.0	-25.4	-17.8
6	-21.4	-7.1	-28.6	-26.6	-17.8
7	18.8	18.8	-12.5	-13.8	-9.1
8	-11.8	-11.8	-35.3	-10.2	-4.4
9	-35.3	-11.8	-41.2	-13.5	-5.1
10	-18.8	-18.8	-25.0	-14.6	-7.2
11	-43.8	-25.0	-50.0	-18.7	-9.3
12	-40.0	-33.3	-40.0	-21.8	-13.7
19/1	-33.3	-20.0	-40.0	-30.5	-20.1
2	-37.5	-43.8	-56.3	-34.8	-25.5
3	-25.0	-31.3	-31.3	-33.1	-28.7
4	-42.9	-28.6	-35.7	-37.1	-30.3
5	-50.0	-64.3	-57.1	-38.1	-36.9
6	-50.0	-35.7	-57.1	-39.8	-37.3
7	-46.7	-46.7	-40.0	-42.0	-41.7
8	-33.3	-40.0	-40.0	-41.3	-41.1
9	-33.3	-33.3	-50.0	-42.7	-41.4
10	-46.7	-46.7	-46.7	-43.3	-44.5
11	-23.1	-30.8	-23.1	-38.9	-38.9
12	-42.9	-42.9	-35.7	-37.7	-40.1
20/1	-57.1	-57.1	-50.0	-39.4	-41.8
2	-57.1	-64.3	-35.7	-43.4	-45.9
3	-64.7	-47.1	-52.9	-48.6	-48.2
4	-64.7	-76.5	-41.2	-51.6	-53.1
5	-86.7	-80.0	-60.0	-62.2	-61.3
6	-53.3	-60.0	-53.3	-63.9	-64.2
7	-25.0	-41.7	-41.7	-58.6	-61.6

小売業(6ヵ月移動平均)

	業況1	売上1	採算1	業況	売上
16/1	-60.0	-55.0	-50.0	-60.0	-55.0
2	-16.7	-16.7	-27.8	-38.4	-35.9
3	-27.8	-33.3	-33.3	-34.8	-35.0

4	-27.8	-32.0
5	-44.4	-36.2
6	-44.4	-39.9
7	-52.6	-37.2
8	-11.1	-38.2
9	-31.6	-43.5
10	-11.1	-47.6
11	-11.1	-38.5
12	-25.0	-38.2
17/1	-9.5	-42.0
2	-31.6	-40.4
3	-6.3	-40.5
4	-33.3	-33.0
5	-17.6	-36.5
6	-31.6	-32.1
7	-21.1	-33.9
8	-33.3	-36.3
9	-42.9	-31.4
10	-46.7	-34.6
11	-26.7	-31.7
12	-38.5	-31.7
18/1	-60.0	-25.2
2	-40.0	-27.3
3	-42.9	-26.9
4	-25.0	-25.7
5	-29.4	-37.5
6	-21.4	-32.3
7	-77.8	-29.0
8	-50.0	-27.7
9	-41.7	-31.4
10	-50.0	-29.3
11	-38.5	-29.2
12	-20.0	-31.6
19/1	-25.0	-36.3
2	-20.0	-32.4
3	-37.5	-29.5
4	-33.3	-27.0
5	-58.3	-29.4
6	-33.3	-28.3
7	-60.0	-33.9
8	-40.0	-31.1
9	-40.0	-27.5
10	-53.8	-38.6
11	-33.3	-42.4
12	-69.2	-40.4
20/1	-50.0	-38.0
2	-58.3	-39.5
3	-73.3	-58.9
4	-64.7	-64.0
5	-57.1	-70.0
6	-50.0	-60.4
7	-46.2	-53.4

4	-27.8	-22.2	-22.2	-33.1	-31.8
5	-44.4	-50.0	-38.9	-35.3	-35.4
6	-44.4	-44.4	-55.6	-36.9	-36.9
7	-52.6	-52.6	-47.4	-35.6	-36.5
8	-11.1	-22.2	-16.7	-34.7	-37.5
9	-31.6	-47.4	-31.6	-35.3	-39.8
10	-11.1	-16.7	-11.1	-32.5	-38.9
11	-11.1	-22.2	-22.2	-27.0	-34.3
12	-25.0	-25.0	-18.8	-23.8	-31.0
17/1	-9.5	-28.6	-14.3	-16.6	-27.0
2	-31.6	-26.3	-26.3	-20.0	-27.7
3	-6.3	0.0	0.0	-15.8	-19.8
4	-33.3	-27.8	-22.2	-19.5	-21.7
5	-17.6	-11.8	-23.5	-20.6	-19.9
6	-31.6	-21.1	-26.3	-21.7	-19.3
7	-21.1	-26.3	-21.1	-23.6	-18.9
8	-33.3	-20.0	-40.0	-23.9	-17.8
9	-42.9	-14.3	-28.6	-30.0	-20.2
10	-46.7	-33.3	-66.7	-32.2	-21.1
11	-26.7	-40.0	-26.7	-33.7	-25.8
12	-38.5	-46.2	-23.1	-34.9	-30.0
18/1	-60.0	-40.0	-53.3	-41.4	-32.3
2	-40.0	-33.3	-46.7	-42.5	-34.5
3	-42.9	-35.7	-35.7	-42.5	-38.1
4	-25.0	-25.0	-16.7	-38.9	-36.7
5	-29.4	-23.5	-29.4	-39.3	-34.0
6	-21.4	-14.3	-35.7	-36.5	-28.6
7	-77.8	-77.8	-56.0	-39.4	-34.9
8	-50.0	-58.3	-58.3	-41.1	-39.1
9	-41.7	-33.3	-16.7	-40.9	-38.7
10	-50.0	-33.3	-25.0	-45.1	-40.1
11	-38.5	-30.8	-23.1	-46.6	-41.3
12	-20.0	-26.7	-26.7	-46.3	-43.4
19/1	-25.0	-25.0	-33.3	-37.5	-34.6
2	-20.0	-20.0	-26.7	-32.5	-28.2
3	-37.5	-37.5	-31.3	-31.8	-28.9
4	-33.3	-33.3	-33.3	-29.1	-28.9
5	-58.3	-66.7	-58.3	-32.4	-34.9
6	-33.3	-40.0	-46.7	-34.6	-37.1
7	-60.0	-53.3	-53.3	-40.4	-41.8
8	-40.0	-33.3	-40.0	-43.7	-44.0
9	-40.0	-40.0	-50.0	-44.2	-44.4
10	-53.8	-53.8	-46.2	-47.6	-47.9
11	-33.3	-41.7	-41.7	-43.4	-43.7
12	-69.2	-61.5	-69.2	-49.4	-47.3
20/1	-50.0	-50.0	-50.0	-47.7	-46.7
2	-58.3	-58.3	-50.0	-50.8	-50.9
3	-73.3	-93.3	-80.0	-56.3	-59.8
4	-64.7	-76.5	-41.2	-58.1	-63.6
5	-57.1	-78.6	-64.3	-62.1	-69.7
6	-50.0	-64.3	-57.1	-58.9	-70.2
7	-46.2	-61.5	-46.2	-58.3	-72.1

サービス業

	柏崎	全国
16/1	-33.3	-13.6
2	-32.3	-15.5
3	-21.4	-14.6
4	-25.0	-12.7
5	-48.3	-20.4
7	-3.8	-16.9
8	-32.1	-18.9
10	-26.9	-20.7
11	-23.1	-20.3
12	-33.3	-14.6
17/1	-17.9	-18.5
3	-28.6	-14.7
4	-17.9	-12.5
5	-14.8	-5.4
6	-34.6	-8.8
9	-27.3	-10.8
10	-35.0	-12.8
11	-32.1	-10.9
12	-42.9	-10.9
18/1	-38.5	-16.1
2	-48.1	-17.9
3	-19.2	-16.3
4	-38.5	-7.6
5	-33.3	-7.6
6	-32.1	-12.8
7	-20.0	-13.6
8	-53.3	-11.7
9	-40.7	-13.9
10	-14.8	-15.2
11	-26.9	-13.2
12	-46.2	-23.9
19/1	-41.4	-8.6
2	-28.0	-15.6
3	-20.8	-11.7

サービス業(13ヵ月移動平均)

	業況1	売上1	採算1	業況	売上	採算
16/1	-33.3	-44.4	-29.6	-33.3	-44.4	-29.6
2	-32.3	-29.0	-29.0	-32.8	-36.7	-29.3
3	-21.4	-3.6	-21.4	-29.0	-25.7	-26.7
4	-25.0	-28.6	-14.3	-28.0	-26.4	-23.6
5	-48.3	-51.7	-31.0	-32.1	-31.5	-25.1
7	-3.8	-3.8	11.5	-26.2	-23.3	-16.8
8	-32.1	-28.6	-17.9	-26.1	-23.3	-14.6
10	-26.9	-26.9	-30.8	-27.8	-27.8	-17.1
11	-23.1	-34.6	-38.5	-21.5	-23.5	-18.9
12	-33.3	-40.7	-29.6	-23.8	-26.9	-21.1
17/1	-17.9	-7.1	-25.0	-26.7	-27.6	-28.4
3	-28.6	-42.9	-25.0	-26.0	-30.4	-29.8
4	-17.9	-21.4	-14.3	-24.2	-29.3	-26.5
5	-14.8	-14.8	-25.9	-22.5	-25.4	-24.0
6	-34.6	-23.1	-34.6	-22.8	-21.9	-25.0
9	-27.3	-36.4	-27.3	-23.7	-23.9	-25.5
10	-35.0	-30.0	-35.0	-27.9	-26.1	-30.7
11	-32.1	-28.6	-28.6	-32.3	-29.5	-31.4
12	-42.9	-42.9	-35.7	-34.3	-34.5	-31.7
18/1	-38.5	-42.3	-38.5	-35.2	-36.0	-33.0
2	-48.1	-44.4	-40.7	-37.3	-37.4	-34.3
3	-20.0	-24.0	-44.0	-36.1	-35.4	-37.1
4	-38.5	-30.8	-42.3	-36.7	-35.5	-38.3
5	-33.3	-43.3	-36.7	-36.9	-38.0	-39.7
6	-32.1	-28.6	-39.3	-35.1	-35.6	-40.3
7	-20.0	-16.0	-20.0	-32.0	-31.2	-37.2
8	-53.3	-53.3	-50.0	-32.9	-32.7	-38.7
9	-40.7	-55.6	-37.0	-36.3	-37.9	-37.6
10	-14.8	-25.9	-18.5	-32.4	-37.1	-33.6
11	-26.9	-19.2	-34.6	-31.6	-34.6	-33.7
12	-46.2	-26.9	-26.9	-33.4	-32.2	-32.3
19/1	-41.4	-37.9	-41.4	-37.2	-36.5	-34.7
2	-28.0	-28.0	-28.0	-33.0	-32.3	-31.1
3	-20.8	-12.5	-20.8	-29.7	-25.1	-28.4

4	-14.8	-7.9
5	-14.8	-6.7
6	-34.6	-10.9
7	-4.3	-14.5
8	-32.0	-15.9
9	-37.0	-17.1
10	-42.3	-20.4
11	-29.2	-23.8
12	-46.2	-23.9
20/1	-54.2	-23.4
2	-47.8	-28.6
3	-69.0	-49.0
4	-80.8	-71.2
5	-96.2	-77.6
6	-80.8	-73.4
7	-73.1	-68.4

4	-14.8	0.0	-3.7	-30.2	-21.1	-24.2
5	-14.8	-14.8	-18.5	-24.0	-18.6	-22.5
6	-34.6	-38.5	-34.6	-25.7	-22.0	-24.5
7	-4.3	-26.1	-21.7	-19.6	-20.0	-21.2
8	-32.0	-44.0	-16.0	-20.2	-22.7	-19.2
9	-37.0	-33.3	-40.7	-22.9	-26.1	-22.5
10	-42.3	-43.5	-39.1	-27.5	-33.4	-28.4
11	-29.2	-12.5	-25.0	-29.9	-33.0	-29.5
12	-46.2	-26.9	-26.9	-31.8	-31.1	-28.2
20/1	-54.2	-33.3	-45.8	-40.2	-32.3	-32.3
2	-47.8	-35.1	-34.8	-42.8	-30.8	-35.4
3	-69.0	-69.0	-72.4	-48.1	-36.7	-40.7
4	-80.8	-80.8	-73.1	-54.5	-42.9	-46.3
5	-96.2	-96.2	-80.8	-65.7	-56.9	-55.6
6	-80.8	-80.8	-73.1	-74.9	-72.4	-66.8
7	-73.1	-76.9	-69.2	-80.0	-80.7	-73.7

採算
-21.3
-23.3
-24.9
-25.8
-28.6
-31.2
-28.2
-26.6
-27.5
-27.9
-25.9
-23.9
-24.4
-26.4
-24.5
-23.8
-24.0
-23.8
-24.4
-23.1
-23.0
-23.7
-23.5
-23.3
-25.7
-24.4
-27.2
-27.7
-28.1
-29.7
-26.8
-30.4
-29.4
-29.4
-30.2
-30.5
-33.1
-31.2
-31.3
-30.7
-32.0
-32.6
-32.2
-32.3
-33.8
-36.1
-34.2
-33.2
-34.2
-36.3
-39.8
-43.4
-50.5
-55.5
-58.2

採算
-40.0
-33.3
-23.3
-24.8
-27.1
-27.2
-24.5
-24.0
-25.9
-26.2
-24.7
-23.7
-23.7
-26.2
-28.1
-27.3
-27.6
-26.8
-25.7
-23.9
-24.7
-23.4
-23.3
-23.8
-27.0
-25.8
-25.5
-26.6
-28.8
-28.8
-28.8
-28.8
-28.8
-30.8
-32.6
-31.8
-34.9
-37.0
-35.6
-34.4
-33.8
-30.4
-28.5
-26.2
-23.8
-19.4
-16.0
-14.0
-12.2
-14.4
-15.2
-20.6
-26.7
-32.1
-37.6

採算

-25.0
-34.1
-32.6
-28.9
-28.7
-28.1
-26.6
-23.6
-21.7
-21.4
-17.1
-15.0
-14.5
-15.7
-14.1
-13.0
-14.4
-12.9
-10.7
-8.4
-8.6
-5.6
-4.2
-4.3
-8.7
-10.5
-13.9
-18.4
-18.9
-20.8
-18.4
-18.5
-16.0
-19.1
-21.4
-23.5
-26.1
-23.9
-28.2
-28.3
-33.1
-34.9
-36.4
-40.5
-41.2
-44.2
-42.0
-41.1
-41.6
-43.8
-46.0
-46.7
-54.1
-57.9
-62.4

採算
-50.0

-43.8
-44.7
-45.2
-46.8
-48.4
-45.6
-47.2
-49.4
-49.4
-45.4
-44.4
-45.5
-46.0
-44.4
-45.5
-48.3
-45.9
-45.6
-44.0
-38.8
-33.2
-31.3
-27.8
-29.7
-32.0
-35.2
-36.1
-34.4
-36.7
-30.5
-27.5
-27.9
-27.9
-32.1
-34.0
-38.6
-42.1
-40.4
-42.2
-43.4
-46.3
-46.3
-43.5
-46.7
-48.5
-42.8
-39.3
-40.9
-40.2
-40.7
-39.8
-45.9
-48.9
-47.5

採算
-50.0
-38.9
-37.0

-33.3
-34.4
-38.0
-37.5
-35.7
-35.4
-33.6
-30.8
-24.6
-19.1
-20.7
-15.5
-17.3
-17.5
-18.8
-19.9
-22.2
-27.0
-34.4
-34.9
-34.4
-39.7
-40.9
-42.0
-33.7
-34.2
-36.3
-36.7
-38.6
-35.5
-36.9
-35.8
-34.3
-30.5
-25.3
-27.7
-29.1
-34.9
-38.3
-41.6
-43.8
-46.9
-49.1
-46.3
-50.1
-49.5
-51.2
-56.2
-55.4
-59.1
-57.1
-56.5